



**Edirne
Ticaret
Borsası**

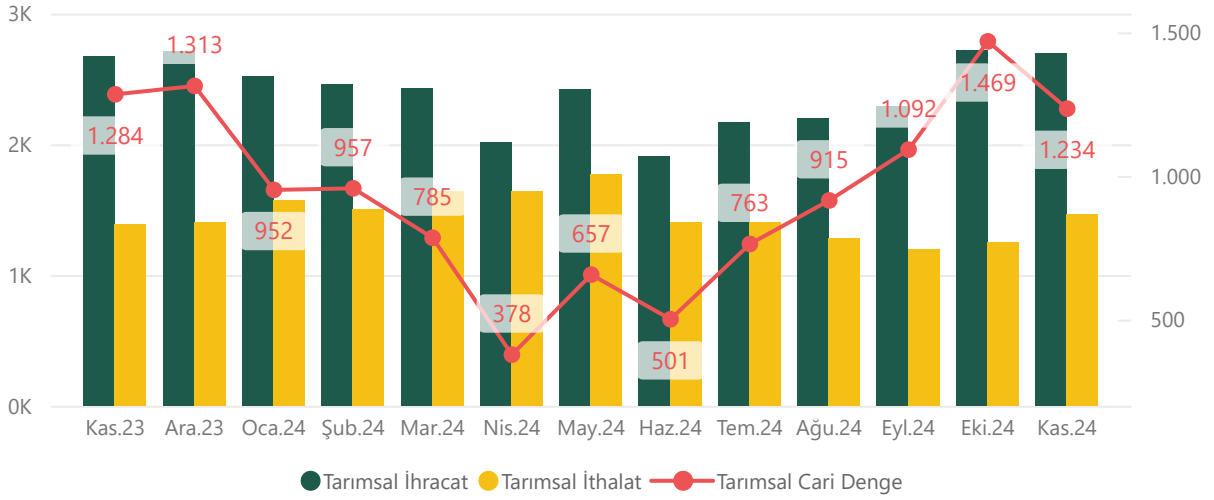
**OCAK 2025
SAYI 59**

PIYASA ANALİZ BÜLTENİ

- 1. YURT İÇİ PİYASALAR**
- 2. YURT DIŐI PİYASALAR**
- 3. TOBB EKONOMİ BÜLTENİ**
- 4. TEPAV EKONOMİ RAPORU**
- 5. SATIŐ SALONU BÜLTENİ**
- 6. SATIŐ SALONU YILLIK BÜLTENİ**
- 7. YILLIK BÜLTEN**

TARIM PİYASALARI BÜLTENİ

Karşılaştırmalı Tarımsal Dış Ticaret (Milyon\$)



Piyasa Gelişmeleri

Türkiye Hububat ve Mamul Madde Piyasalarının Genel Görünümü

A-J

Türkiye Hububat ve Yağlı Tohum Piyasalarının Genel Görünümü

7-14

Türkiye Canlı Hayvan Piyasalarının Genel Görünümü

15-18

Pamuk Piyasası Genel Görünümü

19

Hububat Piyasa Fiyatları

20

Bakliyat Piyasası

21-25

Et ve Süt Piyasası

26-27

Türkiye Makro-Ekonomik Göstergeleri

28

Dünya Fiyatlarının Seyri

29-31

Dünya Hububat Piyasalarının Genel Görünümü

32

Faaliyetlerimiz & Abonelik Şartları

33-34

35

NOT: Bu bülten Agrimetre işbirliği ile abonelere özel hazırlanmaktadır. Üçüncü kişilere izinsiz olarak paylaşamaz ve web sayfalarında yayımlanamaz.

PİYASA GELİŞMELERİ

İsmail KEMALOĞLU

FAO Gıda Fiyatları Endeksi Aralık Ayı Raporunu özetlersek (yayınlanma 5 Aralık);

- FAO Gıda Fiyat Endeksi Kasım 2024'te Ekim seviyesine göre yüzde 0,5 artışla ortalama 127,5 puan oldu ve Nisan 2023'ten bu yana en yüksek değerine ulaşmıştır. Artış, et, tahıl ve şeker fiyatlarındaki düşüşlerden biraz daha ağır basan süt ürünleri ve bitkisel yağ fiyatlarındaki artıştan kaynaklanmıştır. TEFE Kasım ayında tarihsel seviyelerle karşılaştırıldığında bir yıl önceki değerinin yüzde 5,7 üzerinde gerçekleşmiş ancak Mart 2022'de ulaştığı 160,2 puanlık zirvenin yüzde 20,4 altında kalmıştır.
- FAO Tahıl Fiyat Endeksi Kasım ayında Ekim ayına göre 3,0 puan (yüzde 2,7) düşüş ve Kasım 2023 değerinin 9,6 puan (yüzde 8,0) altında 111,4 puan ortalamasında gerçekleşmiştir. Küresel buğday fiyatları, Güney Yarımküre'de devam eden hasat nedeniyle artan arz ve bazı önemli Kuzey Yarımküre ihracatçı ülkelerinde 2025 hasadı için iyileşen mahsul koşulları nedeniyle bir önceki aya göre gerilemiştir. Zayıf uluslararası talep de fiyatlardaki düşüşte katkıda bulundu.
- Dünya mısır fiyatları Kasım ayında birbirine zıt faktörlerin bir sonucu olarak sabit kalmıştır. Fiyatlar üzerindeki aşağı yönlü baskı, Güney Amerika'da devam eden ekimlerle birlikte genel olarak olumlu hava koşullarından, Ukrayna'daki arz için zayıf talepten ve Amerika Birleşik Devletleri'nde devam eden hasadın mevsimsel baskısından kaynaklanırken, Brezilya'daki güçlü iç talep ve Meksika'nın ABD arzına olan talebi yukarı yönlü destek sağlamıştır.
- Diğer iri taneli tahıllar arasında, arpa ve sorgum dünya fiyatları Kasım ayında hafif bir düşüş göstermiştir. FAO Pirinç Fiyat Endeksi, artan pazar rekabeti, hasat baskısı ve para biriminin ABD doları karşısında değer kaybetmesinden kaynaklanan başlıca pazar segmentlerindeki fiyat düşüşlerinin etkisiyle yüzde 4,0 oranında gerilemiştir.
- FAO Bitkisel Yağ Fiyat Endeksi Kasım ayında ortalama 164,1 puan olarak gerçekleşti ve bir önceki aya göre 11,4 puan (yüzde 7,5) artarak Temmuz 2022'den bu yana en yüksek seviyesine ulaşmıştır. Artış palm, kolza tohumu, soya ve ayçiçeği yağı fiyatlarındaki yükselişten kaynaklanmıştır.
- Uluslararası palm yağı fiyatları, Güneydoğu Asya'daki aşırı yağışlar nedeniyle beklenenden düşük küresel üretime ilişkin devam eden endişeler nedeniyle alternatif yağlar üzerindeki primini koruyarak art arda altıncı ay artmıştır.
- Bu arada, dünya soya yağı fiyatları da güçlü küresel ithalat talebi nedeniyle yükselmeye devam etmektedir. Benzer şekilde, kolza tohumu ve ayçiçek yağı fiyatları da kendi piyasalarındaki küresel arzın sıkılaşacağı beklentilerine bağlı olarak artmıştır.
- FAO Süt Ürünleri Fiyat Endeksi Kasım ayında Ekim ayına göre 0,9 puan (yüzde 0,6) artışla 139,9 puan olurken, bir yıl önceki seviyesinin 23,4 puan (yüzde 20,1) üzerinde gerçekleşmiştir.
- Başta tam yağlı süt tozu olmak üzere süt tozları için uluslararası fiyat teklifleri, küresel talepteki toparlanma ve Batı Avrupa'da süt üretimindeki mevsimsel düşüşün Okyanusya'daki mevsimsel süt üretimindeki artışı dengelemesinin etkisiyle en büyük artışları kaydetmiştir.
- Dünya tereyağı fiyatları, özellikle Batı Avrupa'daki sıkı stoklar nedeniyle güçlü iç ve dış talep nedeniyle üst üste on dördüncü ay artarak yeni bir rekor seviyeye ulaşmıştır. Peynir fiyatları da, spot arz için artan ithalat talebini karşılamak için sınırlı kullanılabilirliği yansıtarak yükselmiştir.

- FAO Et Fiyat Endeksi Kasım ayında ortalama 118,1 puan olarak gerçekleşirken, revize edilen Ekim değerine göre 0,9 puan (yüzde 0,8) azalırken, bir yıl öncesine göre 6,6 puan (yüzde 5,9) daha yüksektir. Düşüş temel olarak, Avrupa Birliği'ndeki düşük fiyatların etkisiyle üst üste beşinci ayda da gerileyen uluslararası domuz eti fiyatlarındaki düşüşten kaynaklanırken, bu durum arz bolluğu ile küresel ve yerel talepte süregelen zayıflamayı yansıtmaktadır.
- Küçükbaş hayvan eti fiyatları, güçlü uluslararası talebe rağmen kur hareketlerinin etkisiyle Kasım ayında bir miktar gerilemiştir. Benzer şekilde, dünya kanatlı eti fiyatları da başlıca üretici bölgelerdeki bol ihracat arzının baskısıyla bir miktar gerilemiştir. Bu arada, uluslararası büyükbaş hayvan eti kotasyonları genel olarak sabit kalmıştır. Brezilya sığır eti fiyatlarındaki güçlü küresel talepten kaynaklanan keskin artış, Amerika Birleşik Devletleri'nin azalan alım ilgisi nedeniyle düşen Avustralya fiyatları ile dengelenmiştir.
- FAO Şeker Fiyat Endeksi Kasım ayında ortalama 126,4 puan olarak gerçekleşirken, art arda iki aylık artışın ardından Ekim ayına göre 3,1 puan (yüzde 2,4) düştü ve bir yıl önceki seviyesinin 35,0 puan (yüzde 21,7) kadar altında oluşmuştur.
- Kasım ayındaki düşüş Hindistan ve Tayland'da kırma sezonunun başlamasına ve Brezilya'da gelecek yılın mahsul beklentilerine ilişkin endişelerin azalmasına bağlanmaktadır. Brezilya'nın önemli güney yetiştirme bölgelerinde artan yağışlar ay boyunca hasadın ilerlemesini sekteye uğratsa da, toprak nemini iyileştirerek uzun süren kuru hava döneminin ardından gelecek mahsule fayda sağlamıştır. Ayrıca, Brezilya realinin ABD doları karşısında zayıflaması ve uluslararası ham petrol fiyatlarının düşmesi dünya şeker fiyatlarındaki düşüşe katkıda bulunmuştur.

USDA WASDE Aralık Ayı Raporuna göre;

Bu ayki 2024/25 ABD buğday görünümü, arzın biraz daha artması, yurt içi kullanımın değişmemesi, ihracatın artması ve nihai stokların düşmesi yönündedir. Sert Kırmızı Baharlık Buğday için güçlü bir tempo ile ithalat 5 milyon kile artırılarak 125 milyona çıkarılmıştır. İhracat 25 milyon kile artırılarak 850 milyona çıkarılmıştır. Beyaz buğday ihracatı, beklenenden daha güçlü satışlar ve Doğu Asya pazarlarına yapılan sevkiyatlar nedeniyle 15 milyon kile artarak 210 milyona yükselmiştir. Yumuşak Kırmızı Kışlık Buğday ve Sert Kırmızı Baharlık Buğday ihracatları 5 milyon kile artırılmıştır. Öngörülen buğday bitiş stokları 20 milyon kile azaltılarak 795 milyona düşürülürken, geçen yıla göre yüzde 14 artış göstermiştir. Sezon ortalaması çiftlik fiyatı değişmeyerek kile başına 5,60 dolar olmuştur.

● 2024/25 için küresel buğday görünümü, daha düşük arz, tüketim ve ticaret ve biraz daha yüksek nihai stoklar şeklindedir. Arz 0,6 milyon ton düşüşle 1.060,4 milyon tona gerilerken, başlangıç stoklarındaki artış küresel üretimdeki düşüşle fazlasıyla dengelenmiştir. Avrupa Birliği'nde ise üretimin 1,3 milyon ton düşüşle 121,3 milyona gerileyeceği tahmin edilirken, hasat verilerinin bazı üye ülkelerde üretimin düştüğünü göstermesi beklenmektedir. Brezilya'nın rekoltesi de güncellenen hasat verilerine göre daha düşük tahmin edilmektedir. Küresel ticaretin, AB ve Rusya ihracatlarındaki düşüşlerin ABD ve Ukrayna ihracatlarındaki artışları fazlasıyla dengelemesi nedeniyle 1,0 milyon ton düşüşle 213,7 milyon tona gerileyeceği tahmin edilmektedir. Sezona güçlü bir başlangıç yapmasına rağmen, ihracat kotası uygulamasının sezonun geri kalanında ihracatı kısıtlaması beklediğinden, Rusya'nın ihracatının 1,0 milyon ton düşüşle 47,0 milyon tona gerileyeceği tahmin edilmektedir. Öngörülen 2024/25 küresel nihai stoklar 0,3 milyon ton artışla 257,9 milyona yükselse de 2015/16'dan bu yana en düşük seviyesinde beklenmektedir.

● Bu ayın 2024/25 ABD mısır görünümü, etanol için daha fazla mısır kullanılması, daha fazla ihracat yapılması ve stokların azalması yönündedir. Tahıl Kırma ve Yan Ürün Üretimi raporundaki en son verilere ve Enerji Bilgi İdaresi tarafından Kasım ayı için bildirilen haftalık etanol üretim verilerine dayanarak, etanol üretmek için kullanılan mısır 50 milyon kile artırılarak 5,5 milyara çıkarılmıştır. Bu veriler, Eylül-Kasım döneminde etanol için kullanılan mısırın 2017'den bu yana en yüksek seviyede olduğunu göstermektedir.

Mısır ihracatı, bugüne kadarki satış ve sevkiyatların hızını yansıtacak şekilde 150 milyon kile artırılarak 2,5 milyara yükseltilmiştir. Başka bir kullanım değişikliği olmadan, mısır nihai stokları 200 milyon kile azaltılarak 1,7 milyara indirilmiştir. Üreticiler tarafından alınan sezon ortalaması mısır fiyatı değişmeyerek kile başına 4,10 dolar olmuştur.

- 2024/25 küresel iri taneli tahıl üretiminin 0,6 milyon ton düşüşle 1,499 milyara gerileyeceği tahmin edilmektedir. 2024/25 yabancı iri taneli tahıl görünümü, geçen aya göre daha düşük üretim, ticaret ve bitiş stokları öngörmektedir. Yabancı mısır üretimi AB, Meksika ve Endonezya'daki düşüşlerin Ukrayna'daki artışla kısmen dengelenmesiyle azalmıştır. AB mısır üretimindeki düşüş İtalya, Romanya, Hırvatistan ve Avusturya'daki düşüşler Polonya, İspanya ve Fransa'daki artışlarla kısmen dengelenmiştir. Meksika mısır üretimi, düşük kışlık mısır alanı beklentilerini yansıtarak azalmıştır. Yabancı arpa üretimi, Kanada ve Ukrayna'daki artışların Avustralya ve AB'deki düşüşlerle kısmen dengelenmesiyle biraz daha yükselmiştir.
- 2024/25 mısır ihracatı ABD ve Kanada için artırılırken AB için düşürülmüştür. Mısır ithalatı Bangladeş, AB, İran ve Meksika için artarken Çin için azalmıştır. Yabancı mısır nihai stokları, ABD ve Kanada'daki düşüşlere bağlı olarak azaltılmıştır.
- 2024/25 ABD pirinç arz ve kullanım kategorileri bu ay değişmemiştir. Ancak, ihracatta sınıf bazında dengeleyici değişiklikler bulunmaktadır. Uzun tane pirinç ihracatı, Meksika ve diğer Latin Amerika pazarlarına yapılan satış ve sevkiyatlardaki durgunluğun devam etmesi nedeniyle 2,0 milyon cwt azalarak 72,0 milyona düşmüştür. Buna karşılık, orta ve kısa taneli ihracatlar Japonya ve Güney Kore'ye yapılan güçlü satış ve sevkiyatlar nedeniyle 2,0 milyon cwt artırılarak 28,0 milyona yükseltilmiştir. Bu revizyonlara eşlik eden öğütülmüş pirinç ihracatı 2,0 milyon cwt artışla 60,0 milyona yükselirken, çeltik ihracatı eşdeğer bir düşüşle 40,0 milyona gerilemiştir. 2024/25 pirinç sezonu ortalama çiftlik fiyatı değişmeyerek cwt başına 15,60 \$ olarak belirlenmiştir.
- Bu ayki 2024/25 küresel görünümü, arz ve tüketimde kısmi düşüş, ticarete artış ve nihai stoklarda mütevazı bir azalma yönündedir. Arz, azalan başlangıç stokları ve düşen üretimin birleşimiyle 0,3 milyon ton azalarak 712,8 milyona gerilemiştir. En büyük üretim düşüşü, Kasım ayındaki birden fazla tayfunun verdiği hasar nedeniyle Filipinler'de gerçekleşmiştir. Dünya 2024/25 tüketimi, Kamboçya ve Nepal'deki düşüşlerin Brezilya ve Endonezya'daki artışlarla kısmen dengelenmesiyle 0,1 milyon ton azalarak 530,3 milyona gerilemiştir. Küresel 2024/25 ticareti, Kamboçya, Vietnam, Tayland ve Brezilya'nın daha fazla ihracat yapması nedeniyle 1,2 milyon ton artarak 58,1 milyona yükselmiştir. Öngörülen 2024/25 dünya nihai stokları 0,2 milyon ton azalarak 182,5 milyona düşse de, özellikle Hindistan'ın yüksek stokları nedeniyle 2023/24'ten 3 milyon tondan fazla daha fazladır.
- 2024/25 dönemi için toplam ABD yağlı tohum üretiminin, pamuk tohumundaki artışa bağlı olarak hafif bir artışla 131,2 milyon ton olacağı tahmin edilmektedir. Soya fasulyesi arz ve kullanım tahminleri değişmemiştir. Soya fasulyesi yağı üretimi, daha yüksek bir ekstraksiyon oranı nedeniyle geçen aya göre artırılmıştır. Yüksek soya yağı arzı ve bugüne kadarki güçlü ihracat taahhütleri ile ihracat 500 milyon pound artışla 1,1 milyara yükseltilmiştir. Soya fasulyesi yağının gıda, yem ve diğer endüstriyel kullanımı 200 milyon pound azaltılarak soya fasulyesi yağı nihai stokları hafif bir düşüşle 2023/24 sezonuna benzer şekilde bırakılmıştır. ABD sezon ortalaması soya fasulyesi fiyatı geçen aya göre 0,60 dolar düşüşle kile başına 10,20 dolar olarak tahmin edilmektedir. Soya küspesi fiyat tahmini 20 dolar düşürülerek kısa ton başına 300 dolar olarak belirlenmiştir. Soya yağı fiyatının ise değişmeyerek pound başına 43 cent olacağı tahmin edilmektedir.

- 2024/25 için küresel yağlı tohum üretimi bu ay, kısmen düşük kolza tohumu ile dengelenen yüksek soya fasulyesi üretimi nedeniyle artırılmıştır. Soya fasulyesi üretimi Arjantin ve Bolivya'daki yüksek alan ve Kanada'daki yüksek verim nedeniyle 1,7 milyon ton artışla 427,1 milyon tona yükseltilmiştir. Kanola üretimi, Kanada İstatistik Kurumu'nun son raporuna göre Kanada'daki verim düşüklüğü nedeniyle 1,1 milyon ton azalmıştır. Küresel ayçiçeği tohumu üretimi, Ukrayna ve Rusya'daki yüksek üretimin Avrupa Birliği'ndeki düşük reelte ile dengelenmesiyle neredeyse değişmemiştir.
- Küresel 2024/25 soya fasulyesi görünümü daha yüksek üretim, ihracat, kırma ve bitiş stoklarını içermektedir. Kanada ve Bolivya'nın ihracatları daha yüksek arz nedeniyle artırılırken, Cezayir ve Zimbabve'nin ithalatları artırılmıştır. Arjantin için kırma 1,0 milyon ton artışla 41,0 milyon tona yükseltilirken, soya küspesi ve yağlı ihracatı da artırılmıştır. Soya küspesi ithalatı AB, Cezayir, İran ve Venezuela için artırılmıştır. Küresel soya fasulyesi yağı ihracatı Arjantin, Brezilya ve Amerika Birleşik Devletleri'nin ihracatındaki artış nedeniyle 0,6 milyon ton artarak 12,6 milyona yükselmiştir. Daha yüksek soya yağı sevkiyatları, 2023/24'te Endonezya ve 2024/25'te Malezya için azalan arz ve daha düşük üretim nedeniyle 1,4 milyon ton düşüşle 46,6 milyona gerileyen palm yağı ihracatıyla dengelenmektedir. Küresel bitkisel yağ nihai stokları geçen aya göre %2 ve 2023/24'e göre %7 düşüşle 27,9 milyon tona gerilemiştir.
- 2024/25 dönemi için ABD şeker arzı, azalan şeker üretimi ve düşük başlangıç stokları ile kısmen dengelenen ithalat artışı nedeniyle 231.466 kısa ton ham değer (STRV) artışla 14,251 milyona yükselmiştir. Aralık ayının ilk haftasına kadar Gümrük ve Sınır Koruma (CBP) tarafından kaydedilen fiili ithalatlara göre yüksek kademe ham şeker ithalatı 118.712 STRV artışla 161.313'e yükselmiştir. Yüksek kademeli rafine şeker ithalatı geçen aya göre değişmeyerek 260.535 STRV olurken, rafineriler tarafından ithal edilen şeker eşdeğeri melas da değişmeyerek 54.645 STRV seviyesindedir. Ticaret Bakanlığı tarafından yürütülen CVD Askıya Alma Anlaşmasında bu ay öngörüldüğü üzere ABD'nin ihtiyaçlarını karşılamak için Meksika'dan yapılan ithalatın 225.963 STRV artışla 620.925 STRV'ye yükselmesi beklenmektedir. Pancar şekeri üretimi, şeker pancarı melasından elde edilen şeker miktarının azalması nedeniyle 50.000 STRV azalmıştır. Kullanımda herhangi bir değişiklik olmadığından, arzdaki değişiklik toplam 1,696 milyon STRV olarak öngörülen nihai stoklara yansiyacak ve bu da stokların kullanıma oranının yüzde 13,5 olduğu anlamına gelecektir. 2023/24 için, FAS tarafından tahmin edilen yeniden ihracat ithalatı 46.032 STRV artarak 271.521'e yükselmiştir. Doğrudan tüketim ithalatından insan tüketimi için yapılan teslimatlar 46.032 STRV toplam artışla 12.400 milyon STRV'ye yükselmektedir.
- Ne 2023/24 ne de 2024/25 için Meksika bilançosundaki arz ve kullanım bileşenlerinde herhangi bir değişiklik yoktur. 2024/25 toplam ihracatı değişmeden 1,006 milyon metrik ton (MT) olarak öngörülse de, Amerika Birleşik Devletleri'ne lisans altında yapılan ihracat 193.387 ton artmış ve lisans altında olmayan ülkelere yapılan ihracattaki benzer bir azalma ile tam olarak dengelenmiştir.
- 2024/25 için ABD pamuk bilançosundaki tek değişiklik üretim ve nihai stoklardır. İhracat, ithalat, yurtiçi kullanım ve başlangıç stokları değişmemiştir. ABD kütlü pamuk üretimi için Aralık ayı tahmini, geçen aya göre 64.000 artışla yaklaşık 14,3 milyon balyaya yükseltilmiştir. Ulusal pamuk reelte tahmini, Güneydoğu ve Delta bölgelerinde daha yüksek, Güneybatı ve Batı bölgelerinde ise daha düşük reelte ile hasat edilen dönüm başına 3 pound artışla 792 pounda yükseltilmiştir. Nihai stoklar 4,4 milyona yükseltilerek stok/kullanım oranı yüzde 34'e yaklaştırılmıştır. 2024/25 sezonu ortalama yayla çiftlik fiyatı değişmeyerek pound başına 66 cent olarak belirlenmiştir. 2023/24 ABD pamuk bilançosunda herhangi bir revizyon yapılmamıştır.

● 2024/25 dünya pamuk bilançosunda üretim, tüketim ve bitiş stokları artırılırken başlangıç stokları azaltılmıştır. Dünya ticareti marjinal olarak daha yüksektir. 2024/25 için dünya üretimi 1,2 milyon balya artarak 117,4 milyona çıkarken, bu büyük ölçüde Hindistan'ın mahsulündeki 1 milyon balyalık artışın bir sonucudur. Arjantin, Benin ve Brezilya için de daha büyük mahsuller öngörülürken, Mali ve Burkina Faso için daha küçük mahsuller beklenmektedir. Dünya tüketimi Hindistan, Pakistan ve Vietnam'daki artışlar nedeniyle 570.000 balya artarken Çin'deki azalmayı fazlasıyla telafi etmektedir. Brezilya, Benin, Kamerun ve Senegal'deki artışların Burkina Faso ve Mali'deki düşüşleri dengelemesi nedeniyle ihracatın 80.000 balya artacağı tahmin edilmektedir. Arjantin, Amerika Birleşik Devletleri ve Pakistan'daki artışların Brezilya'daki düşüşleri dengelemesi nedeniyle bitiş stokları 267.000 balya artırılmıştır. Başlangıç stokları 428.000 balya azalırken, bunun başlıca nedeni Hindistan'ın 2023/24 tüketiminin 500.000 balya artması nedeniyle 500.000 balya azaltılmıştır.

Güncel Piyasa Gelişmeleri:

Vadeli Piyasalar

- ABD Buğday: Bazı önemli ihracatçılarda ürün gelişimi üzerinde hava koşullarının potansiyel etkisine ilişkin endişeler ve yılsonu pozisyonunun da etkisiyle kısmi kazançlar görülmüştür.
- ABD Mısır: Güney Amerika'daki elverişsiz koşullara ilişkin görünüm, vadeli işlemlerin çoğu pozisyonda yaklaşık %1 artışla kapanmasını bir nebze destekledi. Bazı yılsonu pozisyonları ve teknik faaliyetler yükselişi desteklemiştir.
- ABD Soya Fasulyesi: Arjantin'de mahsulün hava durumuna ilişkin arka plandaki endişeler ve soya ürünleri piyasalarındaki güçlenme kısmen destekleyici olurken, teknik işlemler Ocak ayındaki yakın pozisyonun öncülüğünde sağlam bir şekilde yükselmiştir.
- ABD Yulafı: Spot kontratlar %2 artışla yükselişe geçmiştir.
- Kanada Kanola: En aktif işlem gören (Mar) pozisyon, soya fasulyesi ve soya yağındaki artışlardan destek alarak marjinal bir artışla kapanmıştır.

Spot Piyasalar

- AB: Fransız ve Alman spot ekmeklik buğday piyasaları, tüccarların pozisyonlarını dengelemesiyle yerel vadeli işlemlerdeki artışları yansıtarak Salı günü toparlanma göstermiştir. Hafif destek, Karadeniz değerlerinde son dönemde görülen bir miktar artış ve sezonun ikinci yarısında Rusya'nın ihracat rekabetinin azalacağı beklentisinden kaynaklanmaktadır. Düşük hacimli, tatil öncesi ticarete, AB kolza tohumu vadeli işlemleri Salı günü karışık seyretmiştir.
- Karadeniz: Çok az yeni gelişmenin yaşandığı Rusya ve Ukrayna hububat ihracat piyasaları nominal olarak bir değişiklik göstermemiştir. Sınırlı faaliyet ortamında, ayçiçeği tohumu ve ayçiçeği ürünleri ihracat değerleri değişmemiştir.
- Güney Amerika: Faaliyetler son tatiller nedeniyle sınırlı kalmıştır. Salı günü, Brezilya soya fasulyesi ihracat kotasyonları (Paranagua) yakındaki (Ocak) baz tekliflerdeki mütevazı gerilemeye rağmen güçlenmiştir. Yurtdışı alım ilgisi çoğunlukla yeni mahsul kontratlarına sabitlendi ve bazı malların Nisan ve Temmuz sevkiyat pozisyonları için yakın zamanda satıldığına dair söylentiler mevcuttur. Güney Amerika mısır ihraç fiyatları ABD'deki artışlara paralel olarak yükselirken, Brezilya'daki değerler mevsimsel arz sıkışıklığı nedeniyle özellikle nominal kabul edilmektedir.
- Pirinç: Uluslararası pirinç fiyatları, çoğu piyasa katılımcısının mevsimsel tatiller için uzakta olması nedeniyle Salı günü çok az değişmiştir. Tayland'da işlemler resmi tatil nedeniyle kısıtlanırken, beyaz pirinç fiyatlarının sabit kaldığı Vietnam ve Pakistan'da da çok yavaş bir faaliyet görülmüştür. Ancak, Hindistan'ın beyaz pirinç tekliflerinde hafif bir zayıflık görüldü, zira son döviz hareketleri dolar cinsinden fob değerlere baskı yapmıştır. Tüm önde gelen menşelerde teklifler Çarşamba günü resmi tatiller nedeniyle değişmemiştir.

Gelişmeler

- Rusya Hükümeti 15 Şubat - 30 Haziran 2025 buğday ihracat kotasını 10,6 milyon ton olarak belirlemiştir.

- Rosstat, Rusya'nın 2024/25 tahıl üretimini (temiz ağırlık bazında) 82,4 milyon ton buğday dahil 125,0 milyon ton olarak açıklamıştır. Arpa üretimi 16,7 milyon ton, mısır 13,2 milyon ton, yulaf 3,0 milyon ton, çavdar 1,2 milyon ton ve pirinç 1,3 milyon ton olarak belirlenmiştir. Ayrı olarak, ayçiçeği tohumu üretiminin 16,6 milyon ton, soya fasulyesinin 7,0 milyon ton ve kolza tohumunun 4,7 milyon ton olacağı tahmin edilmektedir. (Rakamlara Ukrayna'nın işgal altındaki bölgelerinden elde edilen üretim dahil değildir).
- Rusya Şili, Fransa, Macaristan ve Türkiye'deki belirli şirketlerden ayçiçeği ve mısır tohumu ithalatını yasaklamıştır. Bu önlem, ithal ürünlere olan bağımlılığı azaltmanın yanı sıra zararlı böceklerin tespit edilmesiyle de ilişkilendirilmektedir.
- Rusya, "dost olmayan" ülkelerden buğday, arpa, çavdar, mısır, soya fasulyesi, kolza tohumu ve ayçiçeği tohumu dahil olmak üzere seçilmiş ürünlere ait tohumluk ithalat kotaları 31 Aralık 2025 tarihine kadar uzatılmıştır. Toplamda 18,300 ton tohum satın alınabilecektir.
- Rusya Tarım Bakanlığı 13-14 Ocak dönemi için buğday ihracat vergisini 4.346 RUB/t (43\$'a eşdeğer, önceki hafta 4.769 RUB/46\$), arpa 2.220 RUB (22\$, 2.782 RUB/27\$) ve mısır 4.367 RUB (44\$, 4.805 RUB/46\$) olarak belirlemiştir.
- Ocak ayı ayçiçek yağı ihracat vergisi yaklaşık %75 artışla 16.067 RUB/t (161 \$/t), ayçiçek küspesi ise %26 artışla 4.772 RUB/t (48 \$/t) olarak belirlenmiştir.
- Rusya'nın Ocak ayı buğday ihracatının 2,0 milyon-2,3 milyon ton olması beklenmektedir. (geçen yılın aynı ayında 4,1 milyon ton).
- Aralık ayı buğday ihracatı 3,4 milyon ton (önceki ay 4,1 milyon, önceki yılın aynı ayında 3,7 milyon), arpa 150.000 ton (0,2 milyon, 0,2 milyon) ve mısır 250.000 ton (0,3 milyon, 0,5 milyon) seviyesinde gerçekleşmiştir.
- Rusya, Başbakan tarafından imzalanan bir hükümet kararına göre, federal müdahale fonundan 3 milyon ton buğday, arpa ve çavdar satışına izin verilmiştir. Bu satış, satın alınan tahılın borsa ihalelerinde satılmasını içermektedir.
- Rusya'nın Orta ve Volga bölgelerindeki kışlık mahsul koşullarının, tahmin edilen ortalamanın üzerindeki sıcaklıklar ve aşırı nem nedeniyle Ocak ayı boyunca kötüleşmesi beklenmektedir.
- İKAR, 2025/26 (Temmuz/Haziran) buğday ihracatı 41,0 milyon ton olarak öngörmektedir (mevcut sezon için 43,5 milyon ton). Danışman, sonbaharda nem eksikliği nedeniyle 2025/26 kış mahsullerinin hasadına ilişkin önemli bir belirsizlik olduğu değerlendirilmektedir.
- LSEG Emtia Araştırma ve Tahminleri, Rusya'nın: 2025/26 buğday üretim tahmini, 55,3 milyon ton kış mahsulü ve 25,3 milyon ton bahar hasadı dahil olmak üzere 80,3 milyon ton (83,0 milyon Ag. Bakanlık önceki yıl tahmini) öngörmüştür. Yakın vadeli hava tahminleri, özellikle Avrupa kesimlerinde, kuzey Kafkasya'da ve güney bölgelerde daha yüksek sıcaklıklara işaret ederek bölgede karların erimesine neden olabileceken, kıta Rusya'sında ve Volga Bölgesi'nde soğuk hava dalgası potansiyeli olduğunu göstermiştir. Ancak bu bölgelerde kar örtüsünün yeterli kalması ve buğdayın uyku döneminde korunmasını sağlaması beklenmektedir.
- SovEcon Rusya'da son on yılların en kötüsü olarak nitelendirilen kötü mahsul koşulları nedeniyle, 2025/26 buğday üretim tahmini bir önceki yıla göre 3,0 milyon ton azaltılarak 78,7 milyon ile son dört yılın en düşük seviyesine indirmiştir (83,0 milyon Tarım Bakanlığı önceki yıl tahmini), kış mahsulü ise 3,6 milyon azaltılarak 50,7 milyona düşürülmüştür.
- Rosselkhoznadzor'a (Rus tarım gözlemcisi) göre, Rus kışlık buğdayı ve arpası için Çin pazarına erişim sağlamak önümüzdeki yılın önceliklerinden biri olacaktır. Rus yetkililer ayrıca buğday kepeği, kırmızı fasulye, maş fasulyesi ve darı gibi bir dizi başka emtia için de Çin pazarında varlık göstermeye çalışacaktır.
- Ukrayna'nın 27 Aralık itibarıyla, 2024/25 (Temmuz/Haziran) kümülatif tahıl ihracatı 9,6 milyon (önceki yıl aynı dönem 7,3 milyon) buğday, 2,0 milyon (1,0 milyon) arpa ve 9,4 milyon (9,1 milyon) mısır olmak üzere toplam 21,3 milyon tona (geçen yılın aynı döneminde 17,6 milyon) ulaşmıştır.
- Stratégie Grains,'in ilk projeksiyonunda, 2025/26 sezonunda Avrupa Birliği'nde ortak buğday üretimi, 21,5 milyon hektarlık ekim alanından 126,6 milyon ton olarak tahmin ediliyor. Bu, bir önceki yılın 114,2 milyon tonluk üretiminden önemli bir artış. Bu artışta, özellikle Fransa'da ve daha az ölçüde Almanya'da üretimde belirgin bir toparlanma öngörülmüyor. Kış ekimi dönemi zorlu başlamış olsa da, çiftçiler ekim planlarını tamamlamayı başardı. Sonbaharda bitkilerin durumu tatmin edici olarak değerlendirildi ve verim beklentileri bir önceki yıla göre daha yüksektir.

- Arpa üretimi ise 50,6 milyon ton olarak tahmin ediliyor. Bu rakam, 10 milyon hektarlık ekim alanından elde edilecektir. Bu toplam içinde kış arpası üretimi 28,2 milyon ton (geçen yıl 26,7 milyon ton) ve bahar arpası üretimi 22,3 milyon ton (geçen yıl 23,6 milyon ton) olarak öngörülmüştür. Kış arpası ekim alanı 4,8 milyon hektar (geçen yıl 4,9 milyon hektar) ve bahar arpası ekim alanı 5,2 milyon hektar (geçen yıl 5,4 milyon hektar) olarak tahmin ediliyor. Batı Avrupa'da, buğday ve kolza ekim alanlarının artması nedeniyle bahar arpası ekim alanı daralması bekleniyor. Hatta, tarihteki en düşük seviyeye inebileceği öngörülmüştür. Fransa'da yıllık üretim artışı öngörülmüşken, Almanya'da üretimde önemli bir değişiklik beklenmiyor. Polonya, Romanya ve İspanya'da ise üretimde düşüşler öngörülmüştür. Özellikle İspanya'da karlılığın düşük olduğu belirtiliyor.
- Mısır üretimi ise 8,1 milyon hektarlık ekim alanından 59,6 milyon ton olarak tahmin ediliyor. Ancak, Güneydoğu Avrupa'da kışlık ürün ekim alanlarının genişlemesi ve ayçiçeği ile rekabetin artması nedeniyle, çiftçilerin mısır ekimini önemli ölçüde azaltmaları bekleniyor. Buna rağmen, Romanya ve Bulgaristan da dahil olmak üzere, mısır veriminde toparlanma öngörülmüştür. Güneydoğu Avrupa'daki üreticilerin tahmini kazançlarının, Fransa ve Almanya'daki daha küçük tahmini düşüşleri telafi etmesi bekleniyor.
- Brezilya'da, 29 Aralık itibarıyla, 2024/25 pirinç mahsullerinin ekilişlerinin %93 oranında tamamlandığı tahmin edilmektedir (bir hafta önce %91, bir yıl önce %91). Birincil (tam sezon) mısır ekilişlerinin %81'i tamamlanırken (%78, %80), Minas Gerais ve Parana da dahil olmak üzere bazı önemli eyaletlerde olumlu mahsul gelişimi kaydedilmektedir, ancak Rio Grande do Sul ve Bahia'da yetersiz yağışların verimlilik potansiyelini düşürmesi muhtemeldir. Soya fasulyesi ekilişinin %98'i tamamlanmıştır (%98, %98), düşük yağışlar Rio Grande do Sul'da mahsul gelişimini kısıtlamıştır ve bir miktar yeniden ekiliş yapılması gerekmiştir, ancak Mato Grosso, Parana ve Goiás'ta bol yağışlar faydalı olmuştur. İlk fasulye ekimlerinin %66'sı tamamlanmıştır (%64, %62).
- Arjantin'de 26 Aralık itibarıyla 2024/25 soya fasulyesi ekilişlerinin %85 oranında tamamlandığı tahmin edilirken (önceki hafta %77, önceki yıl %79), koşullar %96 orta/mükemmel (%99, %97) olarak değerlendirilmiştir. Muhtemelen düşük fiyatlarla bağlantılı olarak, ekili alan rakamı 0,2 milyon hektar azalarak 18,4 milyon hektara gerilemiştir (18,0 milyon Tarım Bakanlığı tahmini, 16,6 milyon önceki yıl). Mısır ekilişi %81 oranında tamamlanırken (%66, %70), koşullar %97 orta/mükemmel (%98, %100) olarak belirlenmiştir ve toplam ekim alanı 0,3 milyon hektar artarak 6,6 milyon hektara yükselmiştir (önceki yıla göre -%17). Ayçiçeği tohumu koşulları %100 orta/mükemmel (%100, %96) olarak belirlenmiştir. Buğday hasadının %89 oranında tamamlandığı tahmin edilirken (bir hafta önce %76, bir yıl önce %71), Buenos Aires'in güneydoğusundaki verim beklentilerin altında kalmıştır. Arpa hasadı %71 oranında tamamlanmıştır (iki hafta önce %20, bir yıl önce %70).
- USMCA (ABD-Meksika-Kanada Anlaşması) ticaret anlaşmazlığı panelinde, Meksika'nın ABD genetiği değiştirilmiş (GM) mısır ihracatına getirdiği kısıtlamaların USMCA ticaret anlaşmasının sağlık ve bitki sağlığı önlemleri, pazar erişimi ve ulusal muameleye ilişkin bölümlerini ihlal ettiğine karar verilmiştir. Ticaret anlaşmasına göre Meksika, mısır ticareti politikalarını 45 gün içinde uyumlu hale getirmek zorundadır. Ekonomi ve Tarım Bakanlıkları ortak bir bildiriyle, karara uyacağını duyurmuştur.
- Meksika Devlet Başkanı, USMCA (ABD-Meksika-Kanada Anlaşması) ticaret anlaşmazlığı panelinin kararının ardından, Kongre'nin 2025 yılı başlarında (Şubat) genetiği değiştirilmiş (GD) mısır ekimlerinin yasaklanmasını onaylamasının beklendiğini belirtmiştir.
- Mısır Resmi liman verilerine göre 18 Aralık 2024 (Ocak/Aralık) itibarıyla Al Mal limanına gelen tahıl miktarı 21,0 milyon tondur. 9,9 milyon tonu Rusya'dan, 1,8 milyon tonu Ukrayna'dan ve 837.000 tonu AB'den (Romanya) olmak üzere buğday ithalatı 13,3 milyon tondur. Brezilya'dan 4,2 milyon ton, Ukrayna'dan 2,5 milyon ton ve Arjantin'den 795.000 ton olmak üzere mısır girişlerinin 7,7 milyon ton olduğu tahmin edilmektedir.
- Ödemeler konusundaki belirsizlik nedeniyle Rusya Suriye'ye buğday sevkiyatını askıya almıştır. Ukrayna Devlet Başkanı tarafından yapılan açıklamaya göre Ukrayna Hükümeti, insani yardım programı 'Ukrayna'dan Tahıl' aracılığıyla yardım sağlayarak Suriye'nin iç gıda krizini önlemesine yardımcı olmaya hazır olduğunu açıklamıştır. Hükümet yetkililere, uluslararası kuruluşlar ve diğer ilgili ortaklarla işbirliği içinde tedarik zinciri mekanizmaları kurmaları talimatını vermiştir.

TARIM PİYASALARI BÜLTENİ

- Rusya Tahıl Üreticileri ve İhracatçıları Birliği, Rus ihracatçıların Suriye'ye tahıl sevkiyatını durdurmayı planladıklarını, arz ve ödeme sorunlarını çözmek için yetkililerle birlikte çalışacaklarını açıklamıştır.
- Çin'in, rekor tahminindeki düşüş nedeniyle 2024/25 mısır üretimi bir önceki aya göre 3,2 milyon ton azalarak 293,8 milyon tona gerilemiştir (önceki yıl 288,8 milyon ton). Daha büyük bir ekiliş alanına bağlı olarak, soya fasulyesi üretimi 20,7 milyon (20,8 milyon) ile öncekinden 0,2 milyon ton daha yüksek beklenmektedir.

Uluslararası Hammadde Fiyatları (Fob):

Ürün (FOB \$/ton)	Cari Fiyat	Önceki Ay	Önceki Yıl	Yıllık Değişim (%)	Aylık Değişim (%)
Makarnalık buğday (Fransa)	331	330	415	-20,19%	0,30%
Buğday (Karadeniz)	237	225	243	-2,47%	5,33%
Buğday (ABD HRW)	260	248	285	-8,77%	4,84%
Mısır (Karadeniz)	214	213	192	11,46%	0,47%
Mısır (Arjantin)	211	207	214	-1,40%	1,93%
Arpa (Karadeniz)	216	206	198	9,09%	4,85%
Arpa (Fransa)	224	213	224	0,02%	5,27%
Ayçiçeği Yağı (Karadeniz)	1.144	1.193	827	38,33%	-4,11%
Ayçiçeği Tohumu (Karadeniz)	632	651	452	39,82%	-2,92%
Kuru Fasulye (ABD)	1.450	1.450	1.630	-11,04%	0,00%
Kırmızı Mercimek (Kanada)	620	620	670	-7,46%	0,00%
Yeşil Mercimek (Kanada)	1.100	1.100	1.190	-7,56%	0,00%
Nohut (10 mm Meksika)	1.750	1.750	1.950	-10,26%	0,00%
Güney Amerika Baldo Pirinç	1.350	1.350	1.500	-10,00%	0,00%
Avrupa Baldo Pirinç	1.450	1.450	1.448	0,14%	0,00%

Kaynak: TMO Günlük Piyasa ve Borsa Fiyatları Bülteni, FAO

TÜRİB Fiyatları:

Ürün (₺/ton)	Cari Fiyat	Önceki Ay	Önceki Yıl	Yıllık Değişim (%)	Aylık Değişim (%)
Ekmeklik Buğday	10.800	11.000	9.000	20,00%	-1,82%
Makarnalık Buğday	11.915	11.800	10.300	15,68%	0,97%
Arpa	8.320	8.415	7.135	16,61%	-1,13%
Mısır	8.680	8.320	6.280	38,22%	4,33%
Çavdar	-	-	6.700	-	-
Yulaf	-	-	6.500	-	-
Nohut	37.200	31.230	30.750	20,98%	19,12%
Soya Fasulyesi	16.100	15.900	16.100	0,00%	1,26%
Ayçiçeği Tohumu	-	-	14.000	-	-

Kaynak: TÜRİB

Uluslararası Ticaret:

- Mısır devlet tahıl alıcısı Mostakbal Mısır Sürdürülebilir Kalkınma, 2025 yılı Haziran ayı sonuna kadar yetecek buğday tedarikini güvence altına aldığını açıklamıştır. Çoğunluğu Rusya ile yapılan sözleşmelerin toplam 1,3 milyon ton olduğu ve sevkiyatların Mısır limanlarına ulaşmaya başladığı anlaşılmaktadır.
- Cezayir, devlet hububat ajansı (OAIC), muhtemelen Karadeniz bölgesi ve AB'den gelen büyük miktarlar da dahil olmak üzere toplam 1,17 milyon ton ekmeçlik buğdayı yaklaşık 257-258 \$ c&f'den satın almıştır.
- Ürdün devlet hububat alıcısı, Mart sevkiyatı için 252\$ c&f tahmini fiyatla 60,000 ton yemlik arpayı opsiyonel menşelerden temin etmiştir.
- Tunus, devlet tahıl kurumu yaklaşık 100.000 ton ekmeçlik buğdayı 255,39 - 257,37 \$/ton CIF ve yaklaşık 100.000 ton durum buğdayını 339,49 - 340,69 \$/ton CIF fiyat aralığında, opsiyonel menşeli olarak satın almıştır. Teslimat Ocak/Şubat aylarında gerçekleştirilecektir.
- Cezayir Devlet Hububat Ajansı (OAIC), Mart/Nisan sevkiyatı için Kanada, ABD ve Avustralya'dan temin edilmesi beklenen tahmini 350.000 t - 500.000 t makarnalık buğdayı 340,00\$ - 352,00\$ c&f'den satın almıştır.
- Ürdün devlet hububat alıcısı Şubat sevkiyatı için 252,00\$ c&f'den 60.000 t yemlik arpa satın almıştır.
- Suudi Arabistan Genel Gıda Güvenliği Otoritesi (GFSA: Şubat/Nisan varışlı 804.000 ton buğdayı 262,52\$-280,00\$/ton c&f'den opsiyonel menşelerden satın almıştır. Piyasa kaynaklarına göre, Rusya'dan bir ya da iki sevkiyat gelebilirken, alımın büyük bölümünün AB (Bulgaristan ve Romanya) ve Güney Amerika'dan gelmesi beklenmektedir.
- Ürdün devlet hububat alıcısı Ocak sevkiyatı için c&f 249,99\$'dan 60.000 ton yemlik arpa satın almıştır.

Yurtiçi Piyasalar

Yurtiçi hububat piyasaları sakin seyrediyor. TMO tarafından ocak ayı hububat satış fiyatları açıklandı. DİR sistemi kapsamında 225-255 dolar/ton arasında fiyatlar sözkonusu. Bazı işyerleri ve açık yığın lokasyonuna göre bu fiyatlar 210 dolar/tonlara kadar düşüyor.

Serbest satışlarda ise arpa fiyatları 8 tl/kg ile 8,5 tl/kg arasında, ekmeçlik buğdaylar açık ve kapalı depo durumuna göre 9.710-11.320 TL/Ton, makarnalı buğdaylar ise 10.600-12.110 TL/Ton arasında fiyatlarla satılıyor.

Çiftçiye çok ürün stoğu kalmadı. Piyasalar kısa vadeli stoklarla devam ediyor. Genel beklenti hasada kadar piyasa şartlarının çok değişmeyeceği yönünde.

Bu yıl buğday ve arpa ekilişine çiftçinin ilgi gösterdiğini daha önce belirtmiştik. Hem artan kuraklık endişesi hem de müdahale edilmeyen ürünlerde daha ciddi risklerin yaşanma ihtimali çiftçiyi belirli ürünlere yöneltiyor. Üretim planlaması kapsamında verilecek desteklerin de bunda etkisi var.

İthalatın yasaklanması yanında yurtdışı dinamiklerin de etkisi ile özellikle un ihracatında ciddi daralma yaşanıyor. Bu yılın sonundaki un ihracat miktarı 3 milyon tonlarda kalacak görünüyor. Makarna ihracatında daha istikrarlı bir gelişme var.

Buğday ithalatı için yeni yıl itibarı ile %75 ve %25 kuralı hayata geçirildi. Sektör, dahilde işleme kapsamında buğday belgesinin %25'lik kısmını ithal edebilecek. Genel beklenti en azından %50'lik kısmın ithalatının yapılabilmesiydi. Zira sektör paydaşları ile yaptığımız görüşmelerde buğday piyasasında fiyattan daha önemli bir konu buğday kalite sorunu olarak görünüyor. İhracatçılar, yeterli kalitede buğdayı iç piyasadan tedarik edemediğini aktarıyor.

Ocak ayı itibarı ile borsalarda üst grup buğdayların 14-15 tl/kg aralığında işlem görmesi şartı olmayacak.

Değerli dostlar;

Tarım piyasalarında her geçen yılın diğerini aratması gelişen şartlarda normal görülüyor. Girdi maliyetleri normalin üzerinde artıyor, işgücü çok ciddi bir problem. Ekonomik sıkıntılar talep tarafı daraltıyor. Çiftçinin en büyük ihtiyacı arzı öteleyecek avans ve kredi şartları ile depolama altyapısının verimli işleyişi olacak. Zira, 'ürünü satamıyoruz' yönündeki serzenişler devam edecek. Bakanlık tarafta üretim planlamasına bağlı önemli adımlar atılmaya devam edilmektedir. Ancak ısrarla vurguladığımız husus, çiftçinin en önemli çözüm isteyen sorununun pazarlama ağırlıklı olduğudur. Çiftçi üretmektedir. Bir şekilde arazisini değerlendirmektedir. Bireysel ve ölçekten uzak, örgütsüz yapısı onu pazarda rekabet edemez konuma sokmakta, ürününü arz öteleyerek bekletmekte zorlanmaktadır.

Bizim için 2024 yılı çalışma ve üretme anlamında bereketli geçti diyebiliriz. Yıla 3 adet rapor çalışmasını sığdırdık. '**Tarımsal Ürünler Pazar Değerlendirme Raporu**', '**Türkiye Tahıl Arz Güvenliğini Tehdit Eden Hususlar ve Çözüm Önerileri**' ile İstanbul sanayi Odası için hazırladığımız '**Hayvancılık Raporu**' çalışmalarını tamamladık. İlk ikisi Hubuder vasıtası ile yayınlandı. Hayvancılık raporunda ise dizgi ve mizanpaj işlemleri devam ediyor.

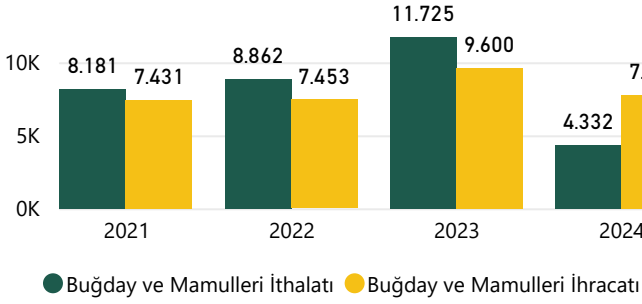
2024 yılını tarım piyasaları açısından değerlendirmeye çalışıyoruz. Ocak ayı sonunda 12 aylık veriler çıktığında yılı değerlendirme imkanımız olacak.

Yeni yılın ve mübarek 3 ayların hepimiz için sağlık, huzur ve bereketle geçmesini temenni ediyorum.

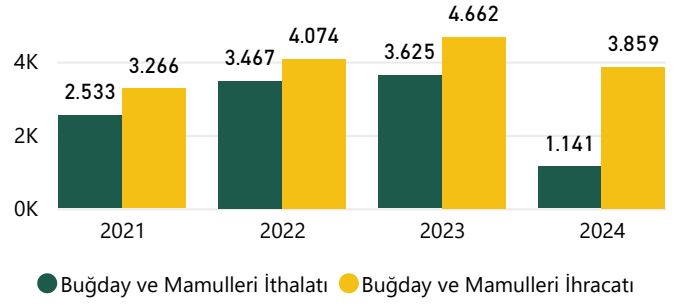
Kalın sağlıklıca.....

Türkiye Hububat ve Mamul Madde Piyasalarının Genel Görünümü

2021-2024 Yılları Mamul Maddenin Karşılığı Buğday Dahil İthalat-İhracat Miktar (Bin Ton)



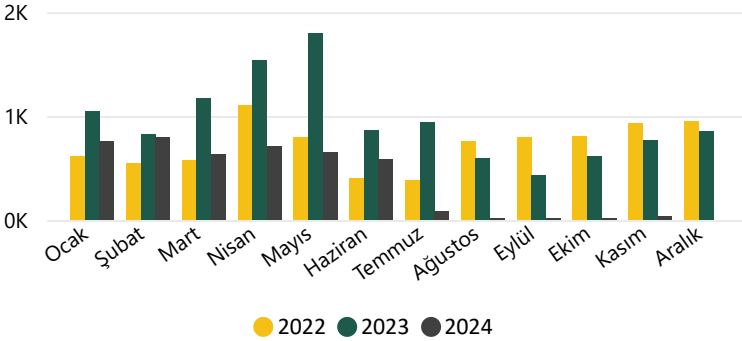
2021-2024 Yılları Mamul Maddenin Karşılığı Buğday Dahil İthalat-İhracat Değer (Milyon \$)



2024 yılının Kasım ayı itibariyle yaklaşık 4.33 Milyon Ton buğday ve mamul maddenin buğday karşılığı dahil ithalata karşılık 7.76 Milyon Ton mamul maddenin buğday karşılığı dahil ihracat gerçekleşmiştir. İthalat, ihracatın üzerinde seyretmeye devam etmektedir. Ancak değer olarak bakıldığında ithalata ödenen 1.14 Milyar \$ karşılığı 3.86 Milyar dolarlık ihracat geliri elde edilmiştir.

EKMEKLİK BUĞDAY İTHALATI

Aylar Bazında Ekmeklik Buğday İthalatı (Bin Ton)



⇒ 2023 yılı aylık ortalama ithalat 949.84 Bin Ton, 2024 yılının ilk 11 ayında 386.8 Bin Ton

⇒ 2023 yılı ilk 11 ayında toplam ithalat 10.55 Milyon Ton 2024 yılında 4.25 Milyon Ton

⇒ 2023 yılı ilk 11 ayında ortalama ithalat fiyatı 302.08 \$/Ton, 2024 yılında 239.3 \$/Ton

⇒ 2023 yılının ilk 11 ayında toplam 3186.53 Milyon dolarlık ithalata karşılık 2024 yılının ilk 11 ayında 1018.17 Milyon dolarlık ithalat

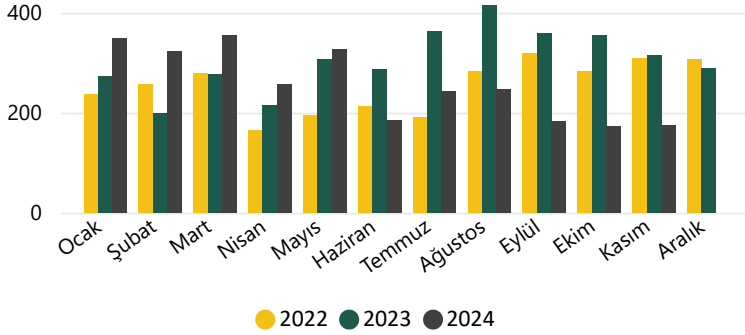
Ekmeklik Buğday İthalatı

YIL	2022		2023		2024	
	Miktar (bin ton)	Değer(milyon\$)	Miktar (bin ton)	Değer(milyon\$)	Miktar (bin ton)	Değer(milyon\$)
Ocak	607	\$222	1.041	\$348	751	\$191
Şubat	539	\$194	819	\$271	795	\$203
Mart	569	\$211	1.172	\$379	631	\$146
Nisan	1.101	\$464	1.533	\$489	706	\$159
Mayıs	794	\$350	1.791	\$556	654	\$145
Haziran	397	\$175	863	\$260	587	\$143
Temmuz	381	\$165	936	\$264	78	\$20
Ağustos	751	\$290	589	\$154	5	\$1
Eylül	797	\$274	424	\$111	0	\$0
Ekim	809	\$271	611	\$158	15	\$3
Kasım	933	\$318	770	\$196	32	\$8
Aralık	952	\$324	849	\$216		
TOPLAM	8.630	\$3.257	11.398	\$3.403	4.255	\$1.018

Türkiye Hububat ve Mamul Madde Piyasalarının Genel Görünümü

UN İHRACATI

Aylar Bazında Buğday Unu İhracatı (Bin Ton)



⇒ 2023 yılı aylık ortalama ihracat 304.69 Bin Ton, 2024 yılının ilk 11 ayında 256.1 Bin Ton

⇒ 2023 yılı ilk 11 ayında toplam ihracat 3.37 Milyon Ton 2024 yılında 2.82 Milyon Ton

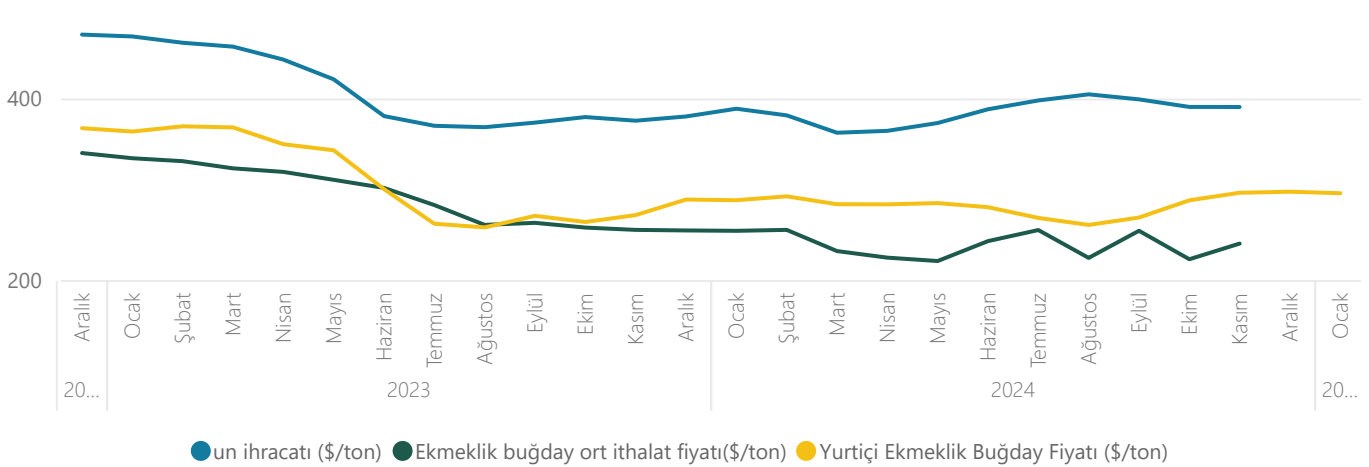
⇒ 2023 yılı ilk 11 ayında ortalama ihracat fiyatı 402.47 \$/Ton, 2024 yılında 383.55 \$/Ton

⇒ 2023 yılının ilk 11 ayında toplam 1355.15 Milyon dolarlık ihracata karşılık 2024 yılının ilk 11 ayında 1080.49 Milyon dolarlık ihracat

Un İhracatı

YIL	2022		2023		2024		
	AY	Miktar (bin ton)	Değer(milyon\$)	Miktar (bin ton)	Değer(milyon\$)	Miktar (bin ton)	Değer(milyon\$)
Ocak		237	\$105	273	\$128	350	\$136
Şubat		258	\$112	200	\$92	322	\$123
Mart		279	\$130	277	\$126	355	\$129
Nisan		165	\$85	215	\$95	257	\$94
Mayıs		195	\$101	308	\$130	327	\$122
Haziran		213	\$115	287	\$109	185	\$72
Temmuz		191	\$102	363	\$134	242	\$96
Ağustos		283	\$146	416	\$153	247	\$100
Eylül		320	\$153	360	\$134	183	\$73
Ekim		284	\$133	355	\$135	173	\$68
Kasım		309	\$149	314	\$118	175	\$69
Aralık		307	\$144	289	\$110		
TOPLAM		3.042	\$1.476	3.656	\$1.465	2.817	\$1.080

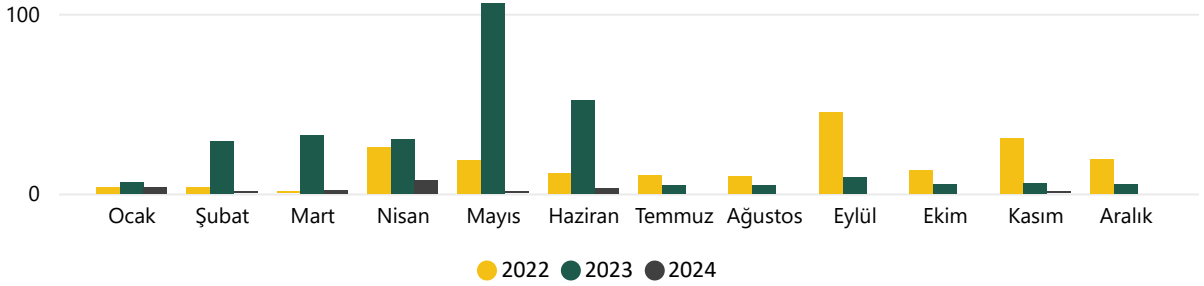
Ekmeklik Buğday ve Un Yurtiçi-Dış Ticaret Fiyatları (\$/TON)



Türkiye Hububat ve Mamul Madde Piyasalarının Genel Görünümü

MAKARNALIK BUĞDAY İTHALATI

Aylar Bazında Makarnalık Buğday İthalatı (Bin Ton)



⇒ 2023 yılı aylık ortalama ithalat 24.33 Bin Ton, 2024 yılının ilk 11 ayında 1.71 Bin Ton

⇒ 2023 yılı ilk 11 ayında toplam ithalat 286.59 Bin Ton 2024 yılında 18.82 Bin Ton

⇒ 2023 yılı ilk 11 ayında ortalama ithalat fiyatı 416.25 \$/Ton, 2024 yılında 370.76 \$/Ton

⇒ 2023 yılının ilk 11 ayında toplam 119.29 Milyon dolarlık ithalata karşılık 2024 yılının ilk 11 ayında 6.98 Milyon dolarlık ithalat

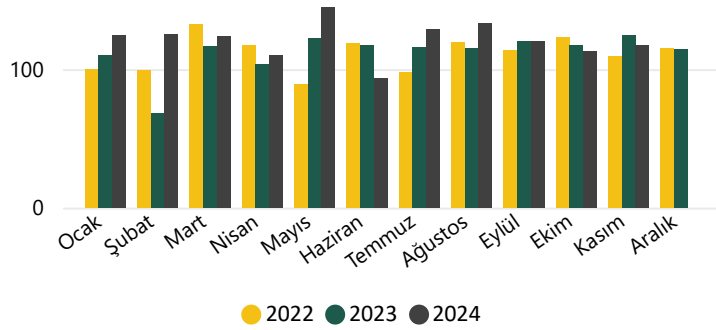
Makarnalık Buğday İthalatı

YIL AY	2022		2023		2024	
	Miktar (bin ton)	Değer(milyon\$)	Miktar (bin ton)	Değer(milyon\$)	Miktar (bin ton)	Değer(milyon\$)
Ocak	4	\$1	7	\$3	4	\$2
Şubat	3	\$2	29	\$14	1	\$0
Mart	0	\$0	33	\$15	2	\$1
Nisan	26	\$16	30	\$12	7	\$3
Mayıs	19	\$12	106	\$43	1	\$0
Haziran	11	\$7	52	\$20	3	\$1
Temmuz	10	\$6	5	\$2	0	\$0
Ağustos	10	\$6	5	\$2	0	\$0
Eylül	46	\$25	9	\$4	0	\$0
Ekim	13	\$8	5	\$2	0	\$0
Kasım	31	\$14	6	\$2	0	\$0
Aralık	19	\$10	5	\$2	0	\$0
TOPLAM	192	\$105	292	\$121	19	\$7

Türkiye Hububat ve Mamul Madde Piyasalarının Genel Görünümü

MAKARNA İHRACATI

Aylar Bazında Makarna İhracatı (Bin Ton)



⇒ 2023 yılı aylık ortalama ihracat 112.15 Bin Ton, 2024 yılının ilk 11 ayında 121.34 Bin Ton

⇒ 2023 yılı ilk 11 ayında toplam ihracat 1.23 Milyon Ton 2024 yılında 1.33 Milyon Ton

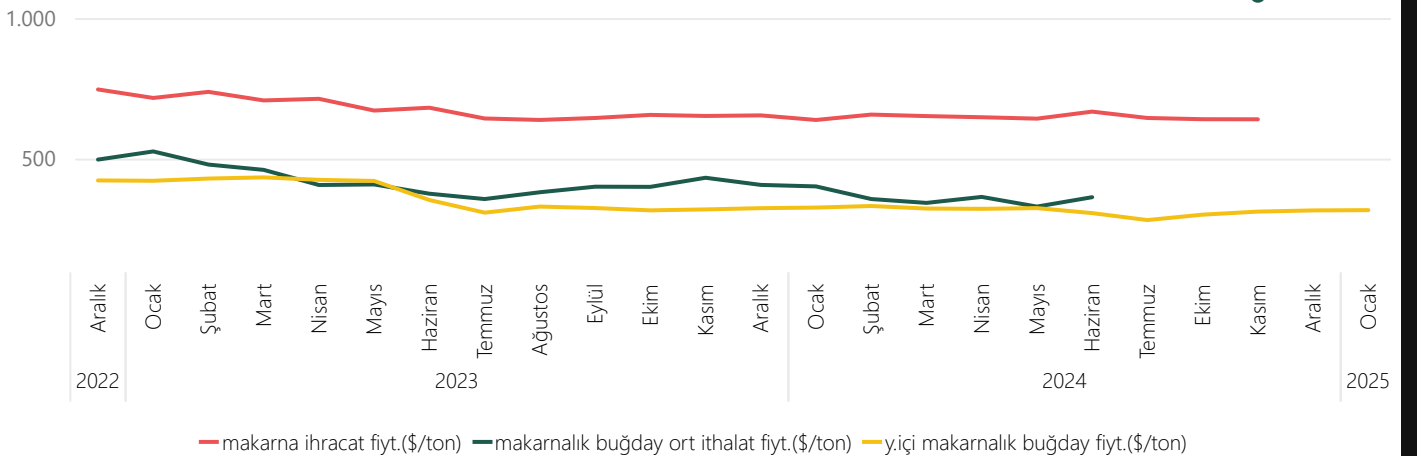
⇒ 2023 yılı ilk 11 ayında ortalama ihracat fiyatı 674.62 \$/Ton, 2024 yılında 645.22 \$/Ton

⇒ 2023 yılının ilk 11 ayında toplam 830.92 Milyon dolarlık ihracata karşılık 2024 yılının ilk 11 ayında 861.22 Milyon dolarlık ihracat

Makarına İhracatı

YIL	2022		2023		2024		
	AY	Miktar (bin ton)	Değer(milyon\$)	Miktar (bin ton)	Değer(milyon\$)	Miktar (bin ton)	Değer(milyon\$)
Ocak		100	\$65	110	\$79	124	\$79
Şubat		99	\$66	68	\$50	125	\$82
Mart		133	\$88	117	\$83	124	\$81
Nisan		117	\$85	104	\$74	110	\$71
Mayıs		89	\$66	122	\$82	145	\$93
Haziran		119	\$92	117	\$80	93	\$62
Temmuz		98	\$77	116	\$75	129	\$83
Ağustos		120	\$89	115	\$73	134	\$86
Eylül		114	\$82	120	\$78	120	\$76
Ekim		123	\$85	117	\$77	113	\$72
Kasım		110	\$82	125	\$81	118	\$75
Aralık		115	\$86	114	\$75		
TOPLAM		1.337	\$962	1.346	\$906	1.335	\$861

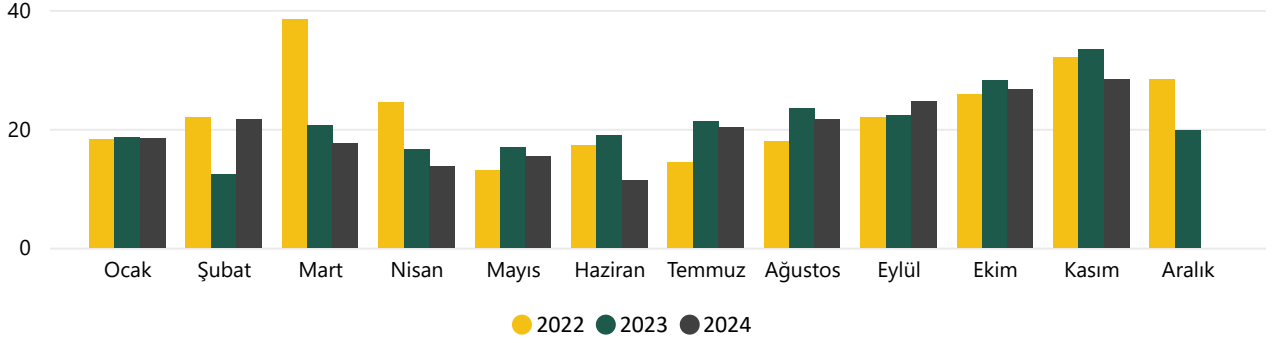
Makarnalık Buğday ve Makarna Yurtiçi-Dış Ticaret Fiyatları (\$/TON)



Türkiye Hububat ve Mamul Madde Piyasalarının Genel Görünümü

BULGUR İHRACATI

Aylar Bazında Bulgur İhracatı (Bin Ton)



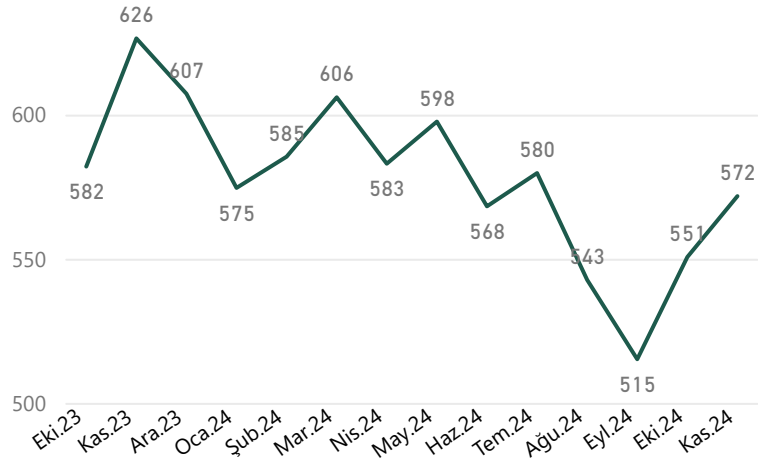
⇒ 2023 yılı aylık ortalama ihracat 21.03 Bin Ton, 2024 yılının ilk 11 ayında 19.98 Bin Ton

⇒ 2023 yılı ilk 11 ayında toplam ihracat 232.61 Bin Ton 2024 yılında 219.77 Bin Ton

⇒ 2023 yılı ilk 11 ayında ortalama ihracat fiyatı 611.81 \$/Ton, 2024 yılında 567.37 \$/Ton

⇒ 2023 yılının ilk 11 ayında toplam 142.31 Milyon dolarlık ihracata karşılık 2024 yılının ilk 11 ayında 124.69 Milyon dolarlık ihracat

Bulgur Fiyatı (\$/ton)



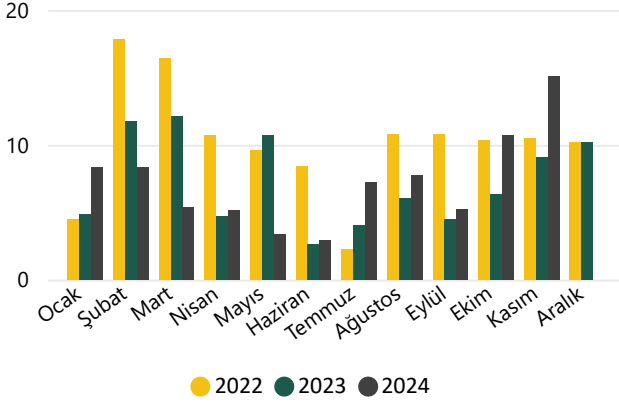
Bulgur İhracatı

YIL	2022		2023		2024		
	AY	Miktar (bin ton)	Değer(milyon\$)	Miktar (bin ton)	Değer(milyon\$)	Miktar (bin ton)	Değer(milyon\$)
Ocak		18	\$10	19	\$12	18	\$11
Şubat		22	\$11	12	\$8	22	\$13
Mart		38	\$22	21	\$13	18	\$11
Nisan		24	\$15	17	\$11	14	\$8
Mayıs		13	\$8	17	\$11	15	\$9
Haziran		17	\$11	19	\$12	11	\$6
Temmuz		14	\$9	21	\$12	20	\$12
Ağustos		18	\$11	23	\$13	22	\$12
Eylül		22	\$14	22	\$13	25	\$13
Ekim		26	\$16	28	\$16	27	\$15
Kasım		32	\$22	33	\$21	28	\$16
Aralık		28	\$18	20	\$12		
TOPLAM		274	\$167	252	\$154	220	\$125

Türkiye Hububat ve Mamul Madde Piyasalarının Genel Görünümü

İRMİK İHRACATI

Aylar Bazında İrmik İhracatı (Bin Ton)



YIL	2022		2023		2024	
	Miktar (bin ton)	Değer (milyon\$)	Miktar (bin ton)	Değer (milyon\$)	Miktar (bin ton)	Değer (milyon\$)
Ocak	4	\$2	5	\$3	8	\$5
Şubat	18	\$10	12	\$7	8	\$5
Mart	16	\$10	12	\$7	5	\$3
Nisan	11	\$7	5	\$3	5	\$3
Mayıs	10	\$6	11	\$6	3	\$2
Haziran	8	\$5	3	\$2	3	\$2
Temmuz	2	\$1	4	\$2	7	\$4
Ağustos	11	\$6	6	\$3	8	\$4
Eylül	11	\$7	4	\$2	5	\$3
Ekim	10	\$6	6	\$3	11	\$5
Kasım	11	\$6	9	\$5	15	\$7
Aralık	10	\$6	10	\$6		
TOPLAM	122	\$72	87	\$50	80	\$42

⇒ 2023 yılı aylık ortalama ihracat 7.24 Bin Ton, 2024 yılının ilk 11 ayında 7.24 Bin Ton

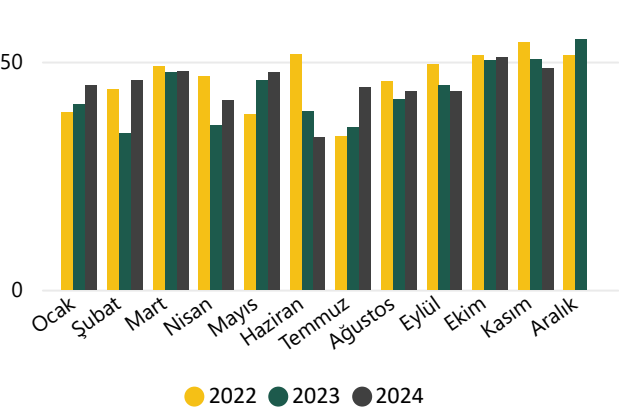
⇒ 2023 yılı ilk 11 ayında toplam ihracat 76.71 Bin Ton 2024 yılında 79.69 Bin Ton

⇒ 2023 yılı ilk 11 ayında ortalama ihracat fiyatı 583.37 \$/Ton, 2024 yılında 524.05 \$/Ton

⇒ 2023 yılının ilk 11 ayında toplam 44.75 Milyon dolarlık ihracata karşılık 2024 yılının ilk 11 ayında 41.76 Milyon dolarlık ihracat

BİSKÜVİ İHRACATI

Aylar Bazında Bisküvi İhracatı (Bin Ton)



YIL	2022		2023		2024	
	Miktar (bin ton)	Değer (milyon\$)	Miktar (bin ton)	Değer (milyon\$)	Miktar (bin ton)	Değer (milyon\$)
Ocak	39	\$90	41	\$110	45	\$129
Şubat	44	\$104	34	\$97	46	\$132
Mart	49	\$116	48	\$136	48	\$136
Nisan	47	\$111	36	\$103	41	\$117
Mayıs	39	\$92	46	\$128	48	\$137
Haziran	52	\$126	39	\$110	33	\$98
Temmuz	34	\$81	36	\$100	44	\$124
Ağustos	46	\$115	42	\$119	44	\$128
Eylül	49	\$128	45	\$127	43	\$129
Ekim	52	\$135	50	\$143	51	\$153
Kasım	54	\$146	51	\$143	49	\$149
Aralık	51	\$138	55	\$156		
TOPLAM	555	\$1.383	522	\$1.472	492	\$1.432

⇒ 2023 yılı aylık ortalama ihracat 43.5 Bin Ton, 2024 yılının ilk 11 ayında 44.72 Bin Ton

⇒ 2023 yılı ilk 11 ayında toplam ihracat 467.14 Bin Ton 2024 yılında 491.95 Bin Ton

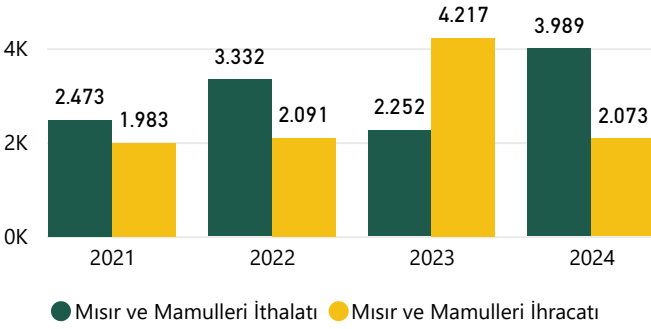
⇒ 2023 yılı ilk 11 ayında ortalama ihracat fiyatı 2819.16 \$/Ton, 2024 yılında 2910.26 \$/Ton

⇒ 2023 yılının ilk 11 ayında toplam 1316.94 Milyon dolarlık ihracata karşılık 2024 yılının ilk 11 ayında 1431.69 Milyon dolarlık ihracat

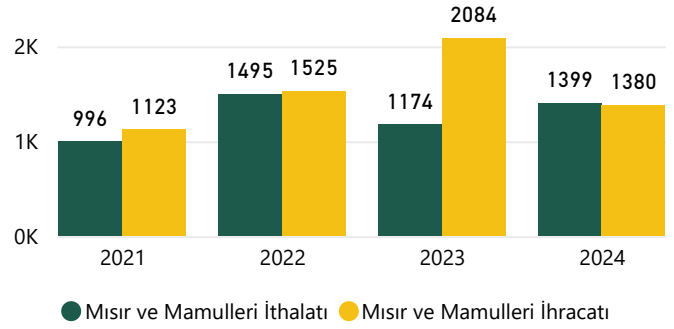
Türkiye Hububat ve Mamul Madde Piyasalarının Genel Görünümü

MISIR İTHALATI

2021-2024 Yılları Mısır İthalatı ve Mamul İhracatının Mısır Karşılığı Miktar (Bin Ton)

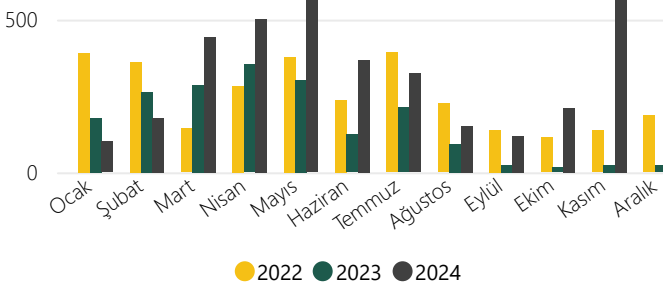


2021-2024 Yılları Mısır İthalatı ve Mamul İhracatının Mısır Karşılığı Değer (Milyon \$)



2024 yılının Kasım ayı itibariyle yaklaşık 3.99 Milyon Ton mısır mamulün mısır karşılığı dahil ithalata karşılık 2.07 Milyon Ton mamul maddenin mısır karşılığı dahil ihracat gerçekleşmiştir. Ancak değer olarak bakıldığında ithalata ödenen 1.4 Milyar \$ karşılığı 1.38 Milyar dolarlık ihracat geliri elde edilmiştir.

Aylar Bazında Mısır İthalatı (Bin Ton)



YIL	2022		2023		2024	
	miktar binton	değer milyon\$	miktar binton	değer milyon\$	miktar binton	değer milyon\$
Ocak	392	\$122	177	\$57	100	\$32
Şubat	362	\$116	262	\$79	177	\$55
Mart	144	\$48	286	\$95	444	\$104
Nisan	283	\$104	353	\$109	501	\$108
Mayıs	377	\$140	303	\$88	572	\$120
Haziran	236	\$90	124	\$31	368	\$79
Temmuz	392	\$152	212	\$50	323	\$70
Ağustos	225	\$81	93	\$23	152	\$33
Eylül	138	\$45	25	\$6	119	\$26
Ekim	114	\$36	15	\$4	210	\$48
Kasım	137	\$42	23	\$7	613	\$145
Aralık	186	\$58	23	\$11		
Toplam	2.984	\$1.033	1.896	\$560	3.579	\$819

⇒ 2023 yılı aylık ortalama ithalat 157.97 Bin Ton, 2024 yılının ilk 11 ayında 325.4 Bin Ton

⇒ 2023 yılı ilk 11 ayında toplam ithalat 1.87 Milyon Ton 2024 yılında 3.58 Milyon Ton

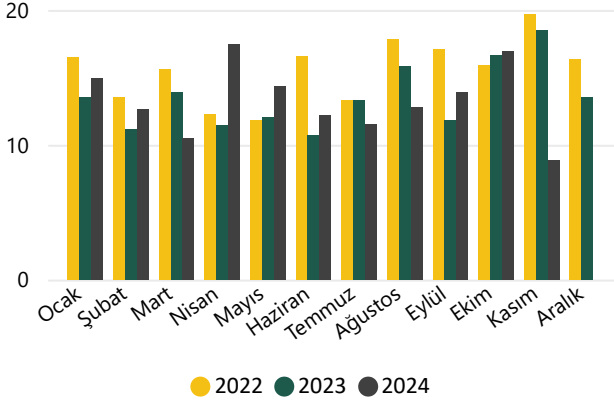
⇒ 2023 yılı ilk 11 ayında ortalama ithalat fiyatı 292.9 \$/Ton, 2024 yılında 228.91 \$/Ton

⇒ 2023 yılının ilk 11 ayında toplam 548.65 Milyon dolarlık ithalata karşılık 2024 yılının ilk 11 ayında 819.37 Milyon dolarlık ithalat

Türkiye Hububat ve Mamul Madde Piyasalarının Genel Görünümü

YUMURTA İHRACATI

Aylar Bazında Yumurta İhracatı (Bin Ton)



YIL	2022		2023		2024	
	Miktar (bin ton)	Değer (milyon\$)	Miktar (bin ton)	Değer (milyon\$)	Miktar (bin ton)	Değer (milyon\$)
Ocak	17	\$20	14	\$20	15	\$24
Şubat	14	\$17	11	\$17	13	\$19
Mart	16	\$21	14	\$23	10	\$12
Nisan	12	\$16	11	\$20	17	\$18
Mayıs	12	\$12	12	\$17	14	\$15
Haziran	17	\$17	11	\$13	12	\$11
Temmuz	13	\$15	13	\$15	12	\$11
Ağustos	18	\$24	16	\$20	13	\$13
Eylül	17	\$23	12	\$16	14	\$19
Ekim	16	\$23	17	\$24	17	\$23
Kasım	20	\$30	19	\$27	9	\$14
Aralık	16	\$25	14	\$22		
TOPLAM	186	\$243	163	\$233	146	\$177

⇒ 2023 yılı aylık ortalama ihracat 13.54 Bin Ton, 2024 yılının ilk 11 ayında 13.27 Bin Ton

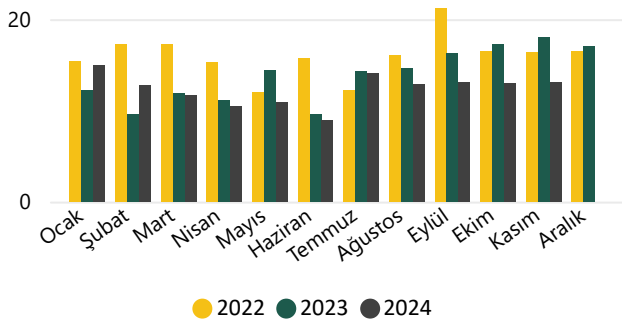
⇒ 2023 yılı ilk 11 ayında toplam ihracat 148.99 Bin Ton 2024 yılında 146 Bin Ton

⇒ 2023 yılı ilk 11 ayında ortalama ihracat fiyatı 1418.23 \$/Ton, 2024 yılında 1211.21 \$/Ton

⇒ 2023 yılının ilk 11 ayında toplam 211.3 Milyon dolarlık ihracata karşılık 2024 yılının ilk 11 ayında 176.84 Milyon dolarlık ihracat

BEYAZ ET İHRACATI

Aylar Bazında Beyaz Et İhracatı (Bin Ton)



YIL	2022		2023		2024	
	Miktar (bin ton)	Değer (milyon\$)	Miktar (bin ton)	Değer (milyon\$)	Miktar (bin ton)	Değer (milyon\$)
Ocak	15	\$20	12	\$19	15	\$24
Şubat	17	\$24	10	\$16	13	\$20
Mart	17	\$28	12	\$19	12	\$20
Nisan	15	\$26	11	\$18	11	\$17
Mayıs	12	\$22	14	\$23	11	\$18
Haziran	16	\$28	10	\$15	9	\$14
Temmuz	12	\$19	14	\$22	14	\$24
Ağustos	16	\$26	15	\$23	13	\$20
Eylül	21	\$29	16	\$24	13	\$19
Ekim	16	\$23	17	\$27	13	\$20
Kasım	16	\$25	18	\$29	13	\$20
Aralık	16	\$27	17	\$28		
TOPLAM	192	\$296	166	\$264	136	\$217

⇒ 2023 yılı aylık ortalama ihracat 13.87 Bin Ton, 2024 yılının ilk 11 ayında 12.36 Bin Ton

⇒ 2023 yılı ilk 11 ayında toplam ihracat 149.32 Bin Ton 2024 yılında 135.96 Bin Ton

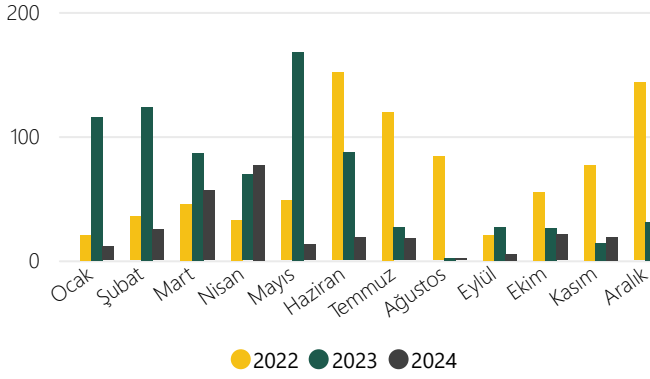
⇒ 2023 yılı ilk 11 ayında ortalama ihracat fiyatı 1577.18 \$/Ton, 2024 yılında 1595.2 \$/Ton

⇒ 2023 yılının ilk 11 ayında toplam 235.5 Milyon dolarlık ihracata karşılık 2024 yılının ilk 11 ayında 216.89 Milyon dolarlık ihracat

Türkiye Hububat ve Yağlı Tohum Piyasalarının Genel Görünümü

AYÇİÇEĞİ TOHUMU İTHALATI

Aylar Bazında Ayçiçeği Tohumu İthalatı (Bin Ton)



YIL	2022		2023		2024	
	miktar binton	değer milyon\$	miktar binton	değer milyon\$	miktar binton	değer milyon\$
Ocak	20	\$16	116	\$70	11	\$12
Şubat	35	\$27	124	\$77	25	\$16
Mart	45	\$37	86	\$59	56	\$35
Nisan	32	\$34	69	\$45	77	\$41
Mayıs	48	\$45	168	\$100	13	\$10
Haziran	151	\$132	87	\$48	18	\$10
Temmuz	120	\$97	27	\$17	17	\$16
Ağustos	84	\$62	2	\$2	1	\$2
Eylül	20	\$14	27	\$15	5	\$3
Ekim	55	\$35	26	\$13	21	\$13
Kasım	77	\$46	14	\$7	19	\$13
Aralık	143	\$89	31	\$18		
Toplam	831	\$635	775	\$471	263	\$170

⇒ 2023 yılı aylık ortalama ithalat 64.6 Bin Ton, 2024 yılının ilk 11 ayında 23.89 Bin Ton

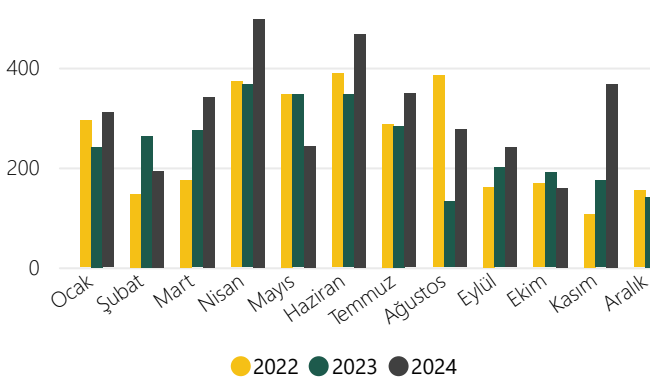
⇒ 2023 yılı ilk 11 ayında toplam ithalat 744.59 Bin Ton 2024 yılında 262.74 Bin Ton

⇒ 2023 yılı ilk 11 ayında ortalama ithalat fiyatı 608.58 \$/Ton, 2024 yılında 646.56 \$/Ton

⇒ 2023 yılının ilk 11 ayında toplam 453.14 Milyon dolarlık ithalata karşılık 2024 yılının ilk 11 ayında 169.88 Milyon dolarlık ithalat

SOYA FASULYESİ İTHALATI

Aylar Bazında Soya Fasulyesi İthalatı (Bin Ton)



YIL	2022		2023		2024	
	miktar binton	değer milyon\$	miktar binton	değer milyon\$	miktar binton	değer milyon\$
Ocak	294	\$172	241	\$148	310	\$170
Şubat	146	\$95	263	\$159	192	\$102
Mart	174	\$119	274	\$163	341	\$169
Nisan	372	\$256	366	\$220	497	\$226
Mayıs	347	\$246	346	\$202	243	\$107
Haziran	388	\$292	346	\$191	467	\$218
Temmuz	287	\$210	283	\$154	348	\$165
Ağustos	384	\$260	132	\$77	276	\$128
Eylül	160	\$102	200	\$108	240	\$105
Ekim	168	\$106	190	\$99	158	\$70
Kasım	107	\$64	174	\$85	367	\$164
Aralık	153	\$86	141	\$73		
Toplam	2.981	\$2.008	2.955	\$1.679	3.440	\$1.624

⇒ 2023 yılı aylık ortalama ithalat 246.27 Bin Ton, 2024 yılının ilk 11 ayında 312.7 Bin Ton

⇒ 2023 yılı ilk 11 ayında toplam ithalat 2.81 Milyon Ton 2024 yılında 3.44 Milyon Ton

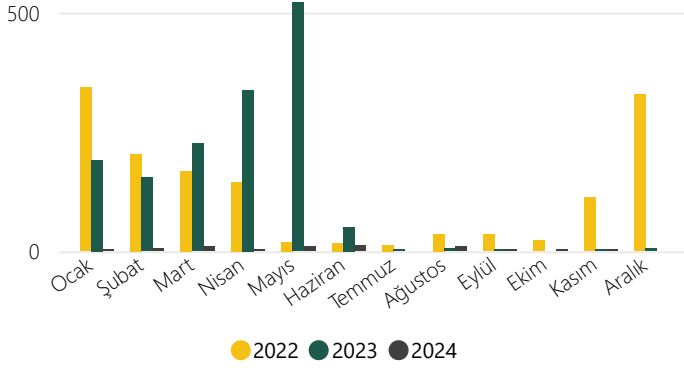
⇒ 2023 yılı ilk 11 ayında ortalama ithalat fiyatı 570.67 \$/Ton, 2024 yılında 472.08 \$/Ton

⇒ 2023 yılının ilk 11 ayında toplam 1606.15 Milyon dolarlık ithalata karşılık 2024 yılının ilk 11 ayında 1623.79 Milyon dolarlık ithalat

Türkiye Hububat ve Yağlı Tohum Piyasalarının Genel Görünümü

ARPA İTHALATI

Aylar Bazında Arpa İthalatı (Bin Ton)



YIL	2022		2023		2024	
	miktar binton	değer milyon\$	miktar binton	değer milyon\$	miktar binton	değer milyon\$
Ocak	343	\$119	191	\$63	1	\$0
Şubat	204	\$71	155	\$47	6	\$1
Mart	168	\$58	225	\$69	10	\$2
Nisan	145	\$50	338	\$100	0	\$0
Mayıs	20	\$8	521	\$151	10	\$2
Haziran	18	\$6	51	\$14	12	\$2
Temmuz	13	\$6	1	\$0		\$0
Ağustos	36	\$12	6	\$1	10	\$2
Eylül	35	\$12	1	\$0	3	\$1
Ekim	22	\$7		\$0	0	\$0
Kasım	113	\$37	2	\$1	0	\$0
Aralık	328	\$111	5	\$1		
Toplam	1.446	\$495	1.497	\$448	52	\$11

⇒ 2023 yılı aylık ortalama ithalat 124.72 Bin Ton, 2024 yılının ilk 11 ayında 4.75 Bin Ton

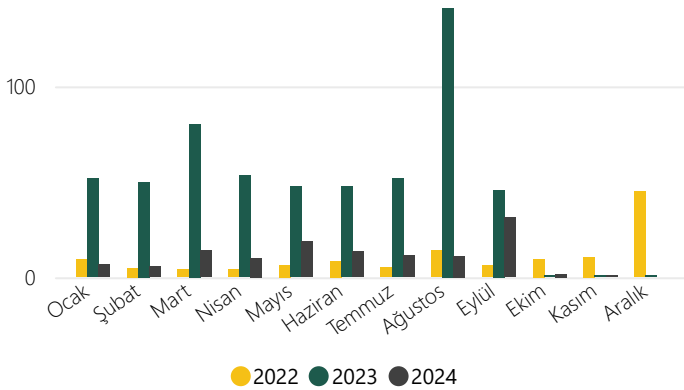
⇒ 2023 yılı ilk 11 ayında toplam ithalat 1.49 Milyon Ton 2024 yılında 52.2 Bin Ton

⇒ 2023 yılı ilk 11 ayında ortalama ithalat fiyatı 299.6 \$/Ton, 2024 yılında 204.91 \$/Ton

⇒ 2023 yılının ilk 11 ayında toplam 446.8 Milyon dolarlık ithalata karşılık 2024 yılının ilk 11 ayında 10.7 Milyon dolarlık ithalat

PIRİNÇ İTHALATI

Aylar Bazında Pirinç İthalatı (Bin Ton)



YIL	2022		2023		2024	
	miktar binton	değer milyon\$	miktar binton	değer milyon\$	miktar binton	değer milyon\$
Ocak	9	\$4	52	\$33	7	\$6
Şubat	5	\$2	50	\$33	6	\$5
Mart	4	\$2	80	\$51	14	\$11
Nisan	4	\$2	53	\$32	10	\$8
Mayıs	6	\$3	47	\$34	19	\$16
Haziran	9	\$4	48	\$34	14	\$12
Temmuz	5	\$3	52	\$37	11	\$11
Ağustos	14	\$8	141	\$107	11	\$11
Eylül	6	\$4	46	\$30	31	\$20
Ekim	10	\$5	0	\$0	2	\$1
Kasım	11	\$6	0	\$0	1	\$0
Aralık	45	\$28	1	\$1		
Toplam	128	\$71	571	\$392	125	\$100

⇒ 2023 yılı aylık ortalama ithalat 47.56 Bin Ton, 2024 yılının ilk 11 ayında 11.38 Bin Ton

⇒ 2023 yılı ilk 11 ayında toplam ithalat 569.65 Bin Ton 2024 yılında 125.18 Bin Ton

⇒ 2023 yılı ilk 11 ayında ortalama ithalat fiyatı 686.77 \$/Ton, 2024 yılında 802.13 \$/Ton

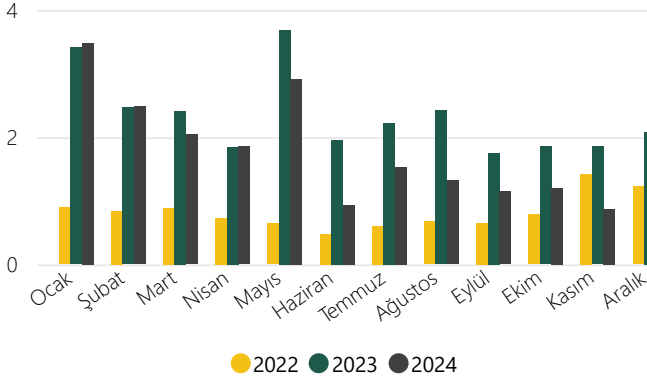
⇒ 2023 yılının ilk 11 ayında toplam 391.22 Milyon dolarlık ithalata karşılık 2024 yılının ilk 11 ayında 100.41 Milyon dolarlık ithalat

*Pirinç ve Çeltik toplamıdır.

Türkiye Hububat ve Yağlı Tohum Piyasalarının Genel Görünümü

YER FISTIĞI İTHALATI

Aylar Bazında Yer Fıstığı İthalatı (Bin Ton)



YIL	2022		2023		2024	
	miktar binton	değer milyon\$	miktar binton	değer milyon\$	miktar binton	değer milyon\$
Ocak	0,89	\$1,72	3,41	\$5,39	3,48	\$6,52
Şubat	0,83	\$1,26	2,47	\$3,76	2,48	\$4,94
Mart	0,89	\$1,46	2,41	\$3,73	2,04	\$3,79
Nisan	0,73	\$1,11	1,84	\$3,06	1,85	\$3,39
Mayıs	0,64	\$1,03	3,68	\$6,08	2,91	\$5,02
Haziran	0,47	\$0,67	1,95	\$3,03	0,93	\$1,84
Temmuz	0,60	\$0,91	2,22	\$3,60	1,53	\$2,88
Ağustos	0,68	\$1,06	2,42	\$4,17	1,32	\$2,58
Eylül	0,65	\$1,00	1,75	\$3,29	1,14	\$2,10
Ekim	0,78	\$1,21	1,85	\$3,60	1,20	\$2,16
Kasım	1,42	\$2,05	1,85	\$3,71	0,87	\$1,54
Aralık	1,22	\$1,87	2,08	\$3,84		
Toplam	9,81	\$15,34	27,94	\$47,28	19,77	\$36,76

⇒ 2023 yılı aylık ortalama ithalat 2.33 Bin Ton, 2024 yılının ilk 11 ayında 1.8 Bin Ton

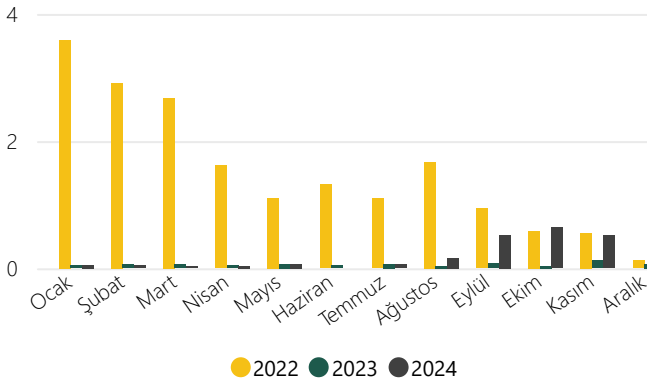
⇒ 2023 yılı ilk 11 ayında toplam ithalat 25.86 Bin Ton 2024 yılında 19.77 Bin Ton

⇒ 2023 yılı ilk 11 ayında ortalama ithalat fiyatı 1679.74 \$/Ton, 2024 yılında 1859.49 \$/Ton

⇒ 2023 yılının ilk 11 ayında toplam 43.43 Milyon dolarlık ithalata karşılık 2024 yılının ilk 11 ayında 36.76 Milyon dolarlık ithalat

YER FISTIĞI İHRACATI

Aylar Bazında Yer Fıstığı İhracatı (Bin Ton)



YIL	2022		2023		2024	
	Miktar binton	Değer milyon\$	Miktar binton	Değer milyon\$	Miktar binton	Değer milyon\$
Ocak	3,59	\$4,07	0,05	\$0,10	0,05	\$0,17
Şubat	2,91	\$3,64	0,06	\$0,22	0,04	\$0,11
Mart	2,68	\$3,14	0,06	\$0,16	0,03	\$0,09
Nisan	1,62	\$2,06	0,05	\$0,14	0,03	\$0,11
Mayıs	1,10	\$1,42	0,07	\$0,21	0,06	\$0,18
Haziran	1,32	\$1,86	0,05	\$0,11		\$0,03
Temmuz	1,10	\$1,53	0,07	\$0,20	0,06	\$0,16
Ağustos	1,67	\$2,26	0,04	\$0,07	0,17	\$0,29
Eylül	0,94	\$1,31	0,07	\$0,23	0,53	\$0,90
Ekim	0,59	\$1,25	0,03	\$0,09	0,64	\$1,04
Kasım	0,56	\$1,22	0,12	\$0,30	0,52	\$0,89
Aralık	0,12	\$0,26	0,06	\$0,20		
TOPLAM	18,21	\$24,03	0,73	\$2,03	2,14	\$3,96

⇒ 2023 yılı aylık ortalama ihracat 60.68 Ton, 2024 yılının ilk 11 ayında 194.9 Ton

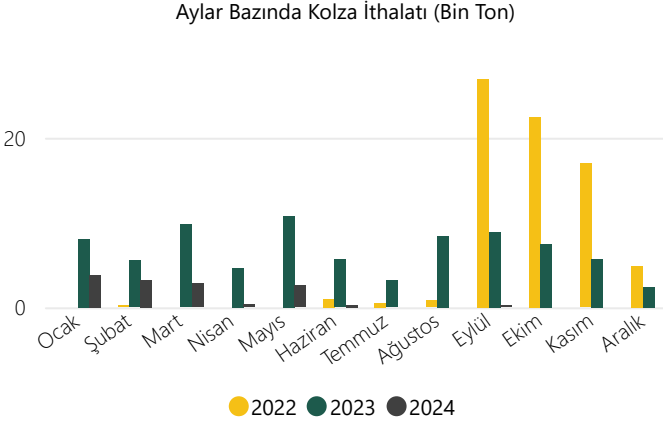
⇒ 2023 yılı ilk 11 ayında toplam ihracat 664.09 Ton 2024 yılında 2.14 Bin Ton

⇒ 2023 yılı ilk 11 ayında ortalama ihracat fiyatı 2758.54 \$/Ton, 2024 yılında 1847.64 \$/Ton

⇒ 2023 yılının ilk 11 ayında toplam 1.83 Milyon dolarlık ihracata karşılık 2024 yılının ilk 11 ayında 3.96 Milyon dolarlık ihracat

Türkiye Hububat ve Yağlı Tohum Piyasalarının Genel Görünümü

KOLZA İTHALATI



YIL	2022		2023		2024	
	miktar binton	değer milyon\$	miktar binton	değer milyon\$	miktar binton	değer milyon\$
Ocak			8,09	\$4,01	3,79	\$1,60
Şubat	0,22	\$0,18	5,53	\$3,00	3,20	\$1,38
Mart			9,79	\$6,34	2,79	\$1,22
Nisan			4,63	\$2,72	0,31	\$0,14
Mayıs			10,80	\$5,37	2,57	\$1,14
Haziran	0,99	\$0,83	5,66	\$2,72	0,24	\$0,10
Temmuz	0,49	\$0,44	3,15	\$1,46		
Ağustos	0,81	\$0,55	8,44	\$3,54		
Eylül	26,91	\$16,17	8,89	\$3,82	0,09	\$0,04
Ekim	22,42	\$12,31	7,50	\$3,11		\$0,00
Kasım	16,95	\$10,20	5,67	\$2,55		
Aralık	4,90	\$2,85	2,38	\$1,01		
Toplam	73,70	\$43,52	80,50	\$39,65	13,00	\$5,62

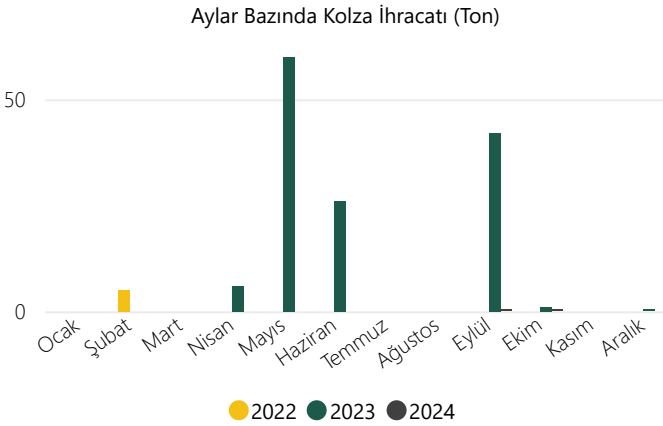
⇒ 2023 yılı aylık ortalama ithalat 6.71 Bin Ton, 2024 yılının ilk 8 ayında 1.62 Bin Ton

⇒ 2023 yılı ilk 10 ayında toplam ithalat 72.46 Bin Ton 2024 yılında 13 Bin Ton

⇒ 2023 yılı ilk 10 ayında ortalama ithalat fiyatı 498.05 \$/Ton, 2024 yılında 432.01 \$/Ton

⇒ 2023 yılının ilk 10 ayında toplam 36.09 Milyon dolarlık ithalata karşılık 2024 yılının ilk 8 ayında 5.62 Milyon dolarlık ithalat

KOLZA İHRACATI



YIL	2022		2023		2024	
	miktar ton	değer bin\$	miktar ton	değer bin\$	miktar ton	değer bin\$
Ocak			0,00	0,00	0,00	0,00
Şubat	5,00	4,25	0,00	0,00	0,00	0,00
Mart			0,00	0,00	0,00	0,00
Nisan			6,00	5,60	0,00	0,00
Mayıs			60,00	48,53	0,00	0,00
Haziran	0,00	0,00	26,00	21,06	0,00	0,00
Temmuz	0,00	0,00	0,00	0,00		
Ağustos	0,00	0,00	0,00	0,00		
Eylül	0,00	0,00	42,00	31,89	0,00	0,00
Ekim	0,00	0,00	1,00	0,93	0,00	0,01
Kasım	0,00	0,00	0,00	0,00		
Aralık	0,00	0,00	0,01	0,30		
Toplam	5,00	4,25	135,01	108,31	0,00	0,01

⇒ 2023 yılı aylık ortalama ihracat 11.25 Ton, 2024 yılının ilk 8 ayında 0 Ton

⇒ 2023 yılı ilk 10 ayında toplam ihracat 135 Ton 2024 yılında 0 Ton

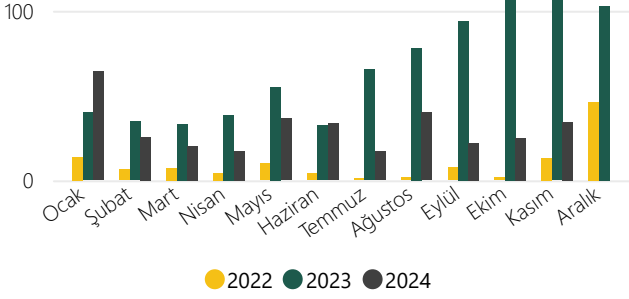
⇒ 2023 yılı ilk 10 ayında ortalama ihracat fiyatı 800.04 \$/Ton, 2024 yılında 2000 \$/Ton

⇒ 2023 yılının ilk 10 ayında toplam 108 Bin dolarlık ihracata karşılık 2024 yılının ilk 8 ayında 8 dolarlık ihracat

Türkiye Canlı Hayvan Piyasalarının Genel Görünümü

BÜYÜKBAŞ HAYVAN İTHALATI

Aylar Bazında Büyükbaş Hayvan İthalatı (Bin Adet)



YIL	2022		2023		2024	
	miktar binadet	değer milyon\$	miktar binadet	değer milyon\$	miktar binadet	değer milyon\$
Ocak	13,9	\$19,3	40,1	\$52,8	64,2	\$87,1
Şubat	6,3	\$7,7	34,6	\$50,6	25,4	\$42,5
Mart	7,4	\$8,5	33,4	\$53,8	20,3	\$38,2
Nisan	4,5	\$5,4	38,4	\$59,2	17,4	\$42,2
Mayıs	10,0	\$13,9	55,1	\$86,1	36,4	\$82,8
Haziran	4,1	\$6,5	32,2	\$58,9	33,6	\$67,6
Temmuz	0,7	\$1,6	65,4	\$106,7	17,0	\$41,8
Ağustos	1,7	\$3,5	78,0	\$110,6	39,9	\$75,0
Eylül	7,5	\$12,1	94,1	\$126,8	21,9	\$52,2
Ekim	1,5	\$2,5	112,9	\$154,1	24,9	\$57,3
Kasım	13,0	\$18,0	131,3	\$170,4	34,5	\$52,9
Aralık	46,2	\$58,6	102,6	\$133,3	335,6	\$639,7
Toplam	116,9	\$157,6	818,0	\$1.163,4	335,6	\$639,7

⇒ 2023 yılı aylık ortalama ithalat 68.17 Bin Adet, 2024 yılının ilk 11 ayında 30.51 Bin Adet

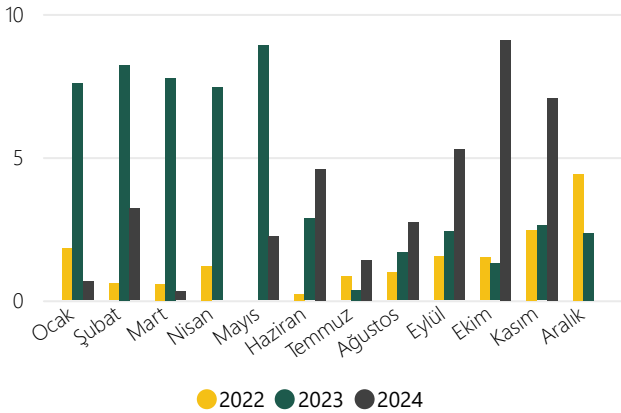
⇒ 2023 yılı ilk 11 ayında toplam ithalat 715.4 Bin Adet 2024 yılında 335.63 Bin Adet

⇒ 2023 yılı ilk 11 ayında ortalama ithalat fiyatı 4275.71 \$/Ton, 2024 yılında 4960.52 \$/Ton

⇒ 2023 yılının ilk 11 ayında toplam 1030.08 Milyon dolarlık ithalata karşılık 2024 yılının ilk 11 ayında 639.66 Milyon dolarlık ithalat

KÜÇÜKBAŞ HAYVAN İTHALATI

Aylar Bazında Küçükbaş Hayvan İthalatı (Bin Adet)



YIL	2022		2023		2024	
	miktar binadet	değer milyon\$	miktar binadet	değer milyon\$	miktar binadet	değer milyon\$
Ocak	1,8	\$0,6	7,6	\$0,7	0,7	\$0,0
Şubat	0,6	\$0,2	8,2	\$0,9	3,2	\$0,2
Mart	0,6	\$0,3	7,8	\$0,9	0,3	\$0,1
Nisan	1,2	\$0,4	7,4	\$0,5		
Mayıs			8,9	\$0,6	2,2	\$0,3
Haziran	0,2	\$0,1	2,9	\$0,2	4,6	\$1,1
Temmuz	0,8	\$0,2	0,4	\$0,2	1,4	\$0,5
Ağustos	1,0	\$0,4	1,7	\$0,1	2,7	\$0,4
Eylül	1,5	\$0,5	2,4	\$0,1	5,3	\$0,6
Ekim	1,5	\$0,2	1,3	\$0,1	9,1	\$1,1
Kasım	2,4	\$0,7	2,6	\$0,7	7,1	\$0,5
Aralık	4,4	\$0,6	2,3	\$0,4	36,5	\$4,8
Toplam	16,0	\$4,2	53,4	\$5,4	36,5	\$4,8

⇒ 2023 yılı aylık ortalama ithalat 4.45 Bin Adet, 2024 yılının ilk 10 ayında 3.65 Bin Adet

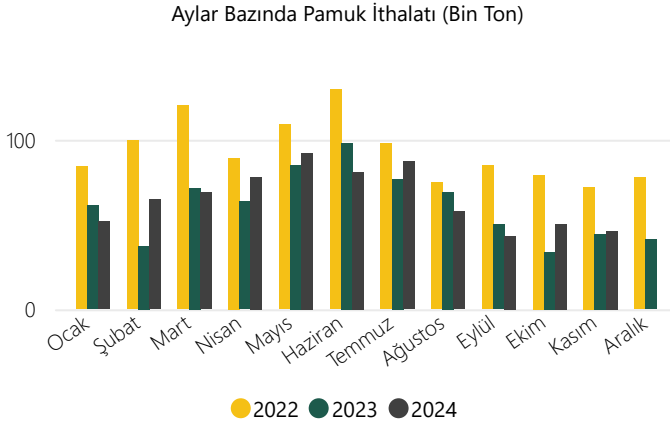
⇒ 2023 yılı ilk 11 ayında toplam ithalat 51.04 Bin Adet 2024 yılında 36.5 Bin Adet

⇒ 2023 yılı ilk 11 ayında ortalama ithalat fiyatı 2103.5 \$/Ton, 2024 yılında 2089.06 \$/Ton

⇒ 2023 yılının ilk 11 ayında toplam 5.02 Milyon dolarlık ithalata karşılık 2024 yılının ilk 10 ayında 4.78 Milyon dolarlık ithalat

Pamuk Piyasası Genel Görünümü

PAMUK İTHALATI



YIL	2022		2023		2024	
	miktar binton	değer milyon\$	miktar binton	değer milyon\$	miktar binton	değer milyon\$
Ocak	84	\$216	61	\$148	52	\$99
Şubat	100	\$269	37	\$86	65	\$123
Mart	120	\$328	72	\$169	69	\$137
Nisan	89	\$250	63	\$146	78	\$161
Mayıs	109	\$311	85	\$196	92	\$192
Haziran	130	\$378	98	\$220	81	\$167
Temmuz	98	\$296	77	\$169	87	\$172
Ağustos	75	\$226	69	\$150	58	\$111
Eylül	85	\$252	50	\$109	43	\$80
Ekim	79	\$216	34	\$73	50	\$94
Kasım	72	\$191	44	\$86	46	\$84
Aralık	78	\$195	41	\$79		
Toplam	1.119	\$3.128	732	\$1.632	721	\$1.421

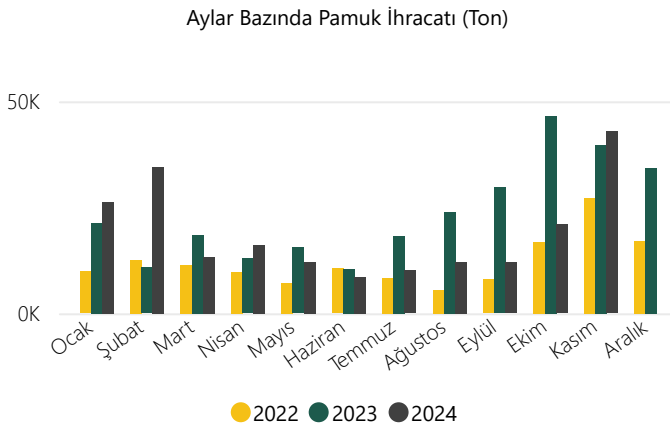
⇒ 2023 yılı aylık ortalama ithalat 61.03 Bin Ton, 2024 yılının ilk 11 ayında 65.57 Bin Ton

⇒ 2023 yılı ilk 11 ayında toplam ithalat 691.33 Bin Ton 2024 yılında 721.27 Bin Ton

⇒ 2023 yılı ilk 11 ayında ortalama ithalat fiyatı 2245.1 \$/Ton, 2024 yılında 1970.21 \$/Ton

⇒ 2023 yılının ilk 11 ayında toplam 1552.1 Milyon dolarlık ithalata karşılık 2024 yılının ilk 11 ayında 1421.05 Milyon dolarlık ithalat

PAMUK İHRACATI



YIL	2022		2023		2024	
	miktar ton	değer bin\$	miktar ton	değer bin\$	miktar ton	değer bin\$
Ocak	9.844	28.386	21.266	47.293	26.213	48.032
Şubat	12.642	36.784	10.838	25.966	34.572	61.816
Mart	11.391	31.797	18.443	43.985	13.261	27.222
Nisan	9.737	29.039	12.902	29.744	16.157	32.955
Mayıs	7.112	20.561	15.520	35.159	12.144	26.298
Haziran	10.558	31.558	10.463	23.925	8.559	18.526
Temmuz	8.386	24.494	18.247	38.966	10.094	21.117
Ağustos	5.543	15.478	23.860	48.761	12.126	24.607
Eylül	8.000	21.751	29.659	59.349	12.018	22.662
Ekim	16.842	40.628	46.556	86.101	20.907	37.887
Kasım	27.204	60.386	39.759	73.519	42.869	77.338
Aralık	17.122	39.587	34.207	59.819		
Toplam	144.380	380.450	281.720	572.586	208.92	398.46
					1	0

⇒ 2023 yılı aylık ortalama ihracat 23.48 Bin Ton, 2024 yılının ilk 11 ayında 18.99 Bin Ton

⇒ 2023 yılı ilk 11 ayında toplam ihracat 247.51 Bin Ton 2024 yılında 208.92 Bin Ton

⇒ 2023 yılı ilk 11 ayında ortalama ihracat fiyatı 2071.68 \$/Ton, 2024 yılında 1907.23 \$/Ton

⇒ 2023 yılının ilk 11 ayında toplam 512.77 Milyon dolarlık ihracata karşılık 2024 yılının ilk 11 ayında 398.46 Milyon dolarlık ihracat

Hububat Piyasa Fiyatları

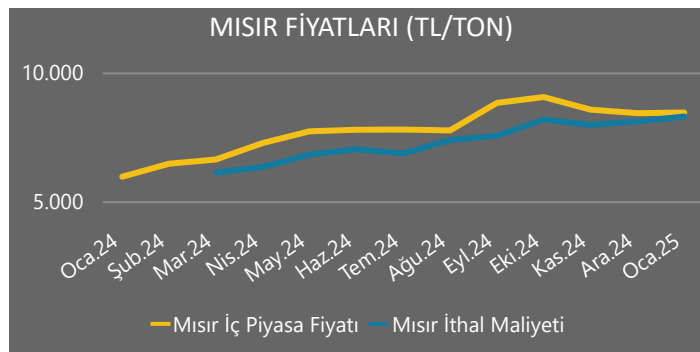
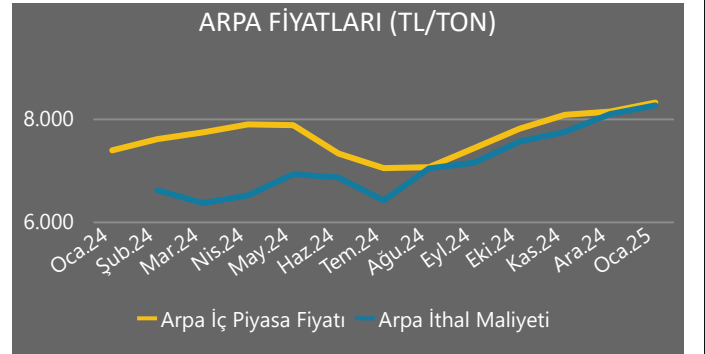
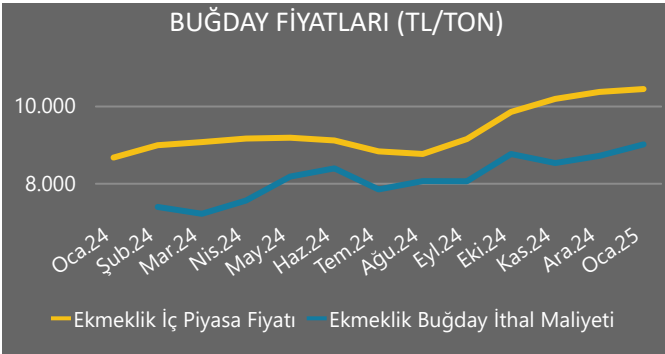
İthal Ürün Fiyatları (FOB \$/ton)		
Ekmeklik Buğday		Durum Buğday
ABD SRW FOB	Rus Karadeniz	Fransa
231	237	332

Mısır ABD	Arpa	Kepek (Rusya)	Navlun
214	216	160	Rusya-Türkiye 18 \$ Ukrayna-Türkiye 25 \$

Aralık Ayı Aylık Ortalama İç Piyasa Fiyatları (TL/ton)

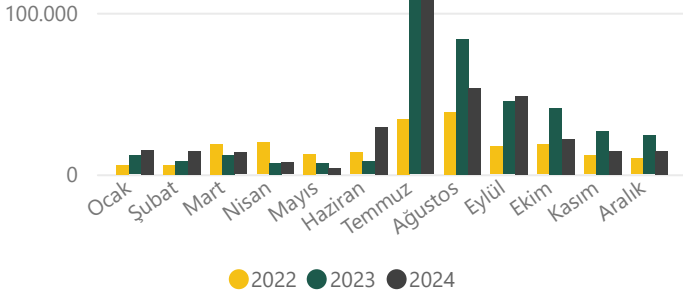
AKS Buğday	Makarnalık	Arpa	Mısır	Çeltik (Osmancık)	Pirinç (Osmancık)
10K	11K	8.132	8.417	26.625	44.375

HUBUBAT İÇ PİYASA FİYATI VE İTHAL MALİYETİ KARŞILAŞTIRMASI

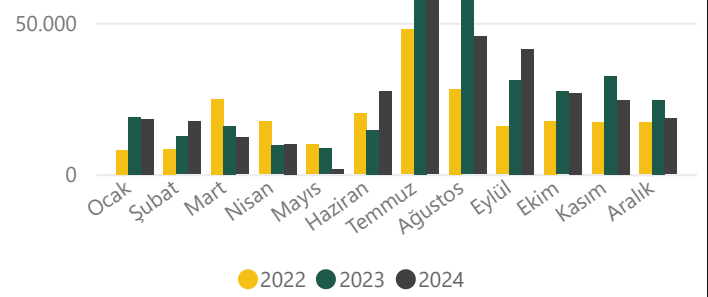


BORSA İŞLEM HACİM VE FİYATLARI

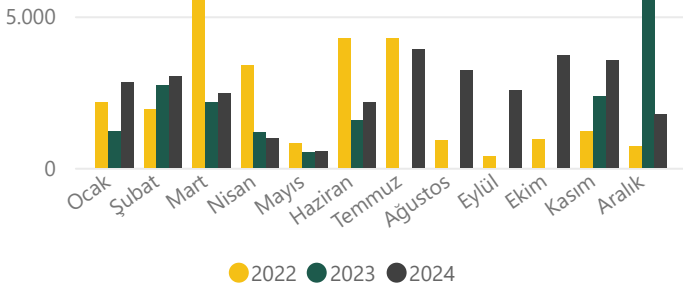
BUĞDAY İŞLEM MİKTARI - KONYA BORSASI (TON)



BUĞDAY İŞLEM MİKTARI - POLATLI BORSASI (TON)



BUĞDAY İŞLEM MİKTARI - EDİRNE BORSASI (TON)

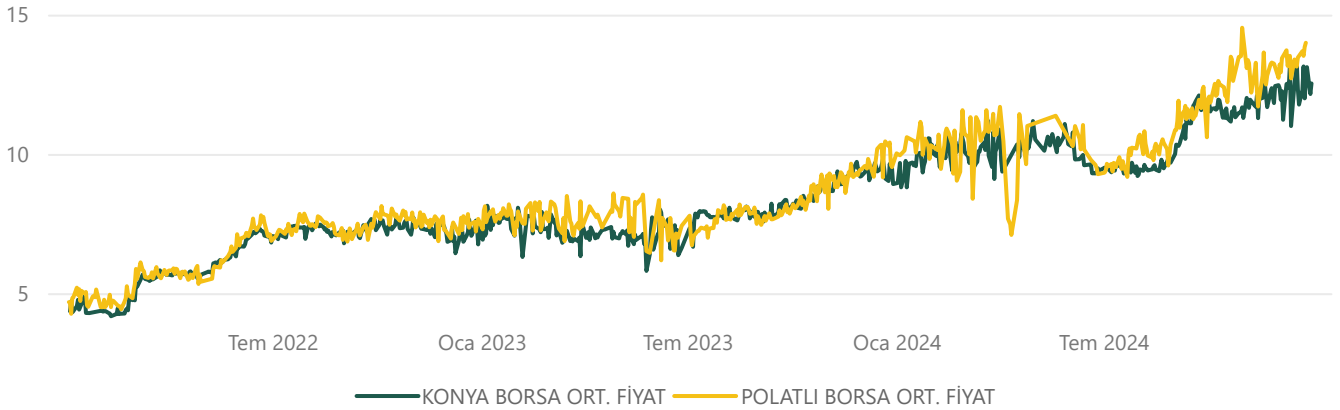


2024 yılı Ocak - Aralık döneminde Konya Ticaret Borsası'nda 401.34 Bin Ton (geçen yıl aynı dönem 432.15 Bin Ton)

2024 yılı Ocak - Aralık döneminde Polatlı Ticaret Borsası'nda 321.62 Bin Ton (geçen yıl aynı dönem 330.22 Bin Ton)

2024 yılı Ocak - Aralık döneminde Edirne Ticaret Borsası'nda 30.7 Bin Ton (geçen yıl aynı dönem 19.95 Bin Ton)

ANADOLU KIRMIZI SERT EKMEKLİK BUĞDAY BORSA FİYATI (TL/KG)



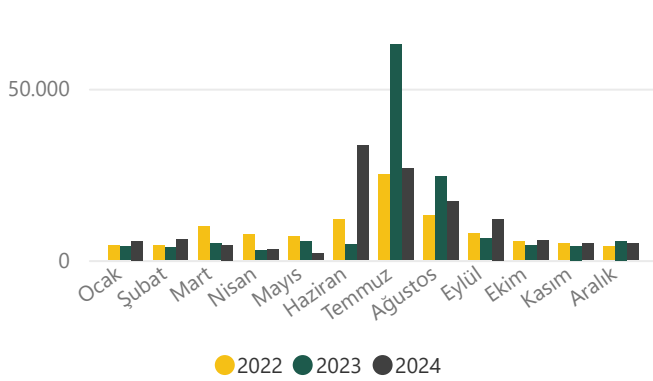
• Buğday 1. derece ve 2. derece fiyatları gösterilmektedir.

BORSA İŞLEM HACİM VE FİYATLARI

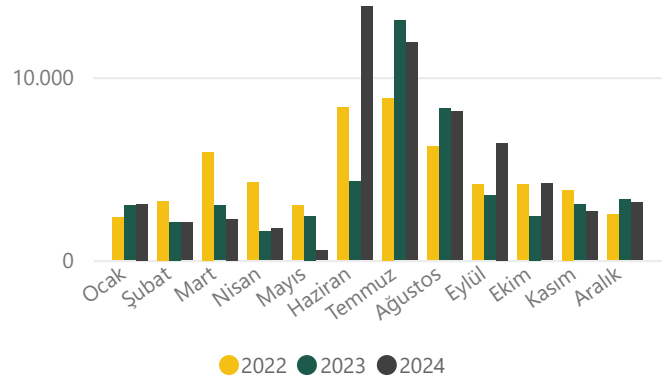
Hububat Piyasa Fiyatları

ARPA

ARPA İŞLEM MİKTARI - KONYA BORSASI (TON)



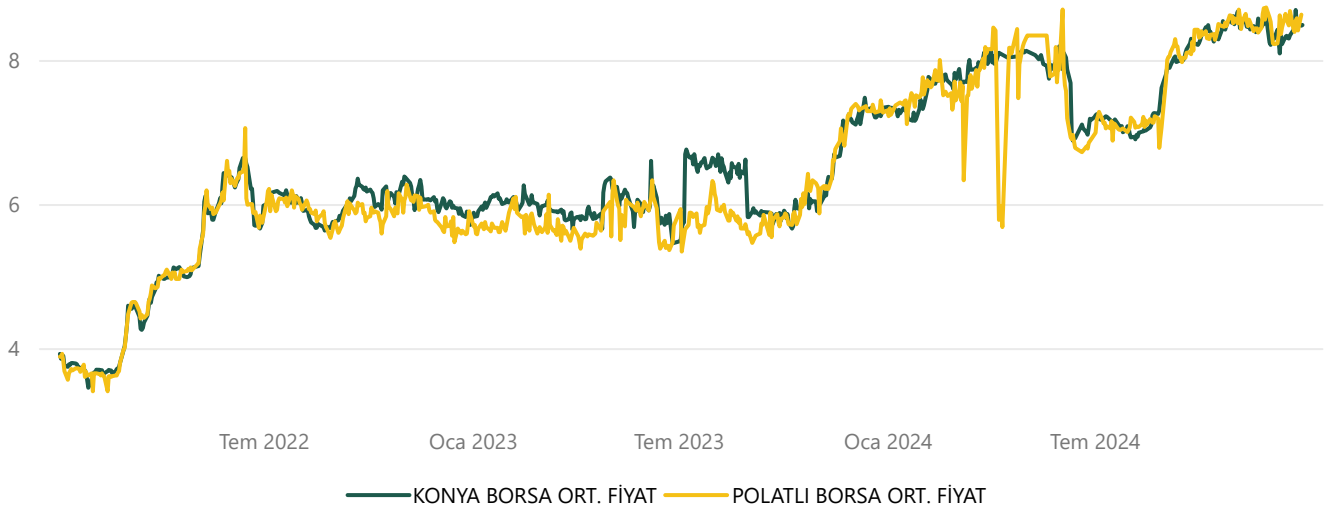
ARPA İŞLEM MİKTARI - POLATLI BORSASI (TON)



2024 yılı Ocak - Aralık döneminde Konya Ticaret Borsası'nda 125.69 Bin Ton (geçen yıl aynı dönem 132.89 Bin Ton)

2024 yılı Ocak - Aralık döneminde Polatlı Ticaret Borsası'nda 59.93 Bin Ton (geçen yıl aynı dönem 50.01 Bin Ton)

ARPA BORSA FİYATLARI (TL/KG)

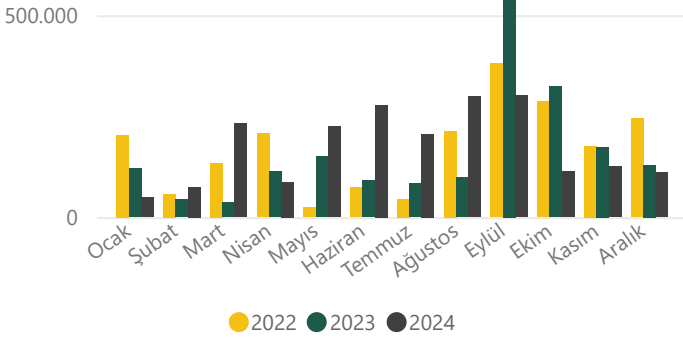


• Arpa 1. derece ve 2. derece fiyatları gösterilmektedir.

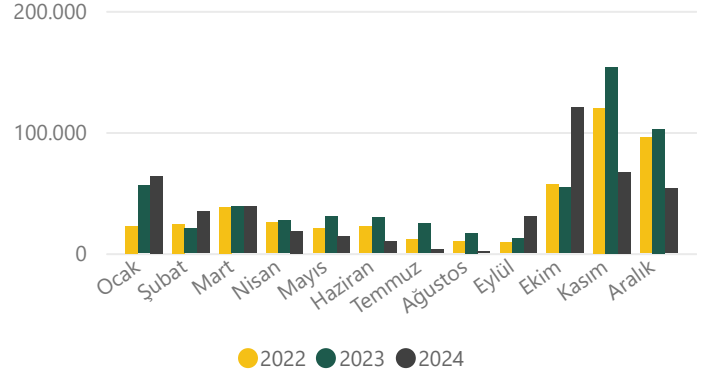
BORSA İŞLEM HACİM VE FİYATLARI

MISIR

MISIR İŞLEM MİKTARI - ADANA BORSASI (TON)



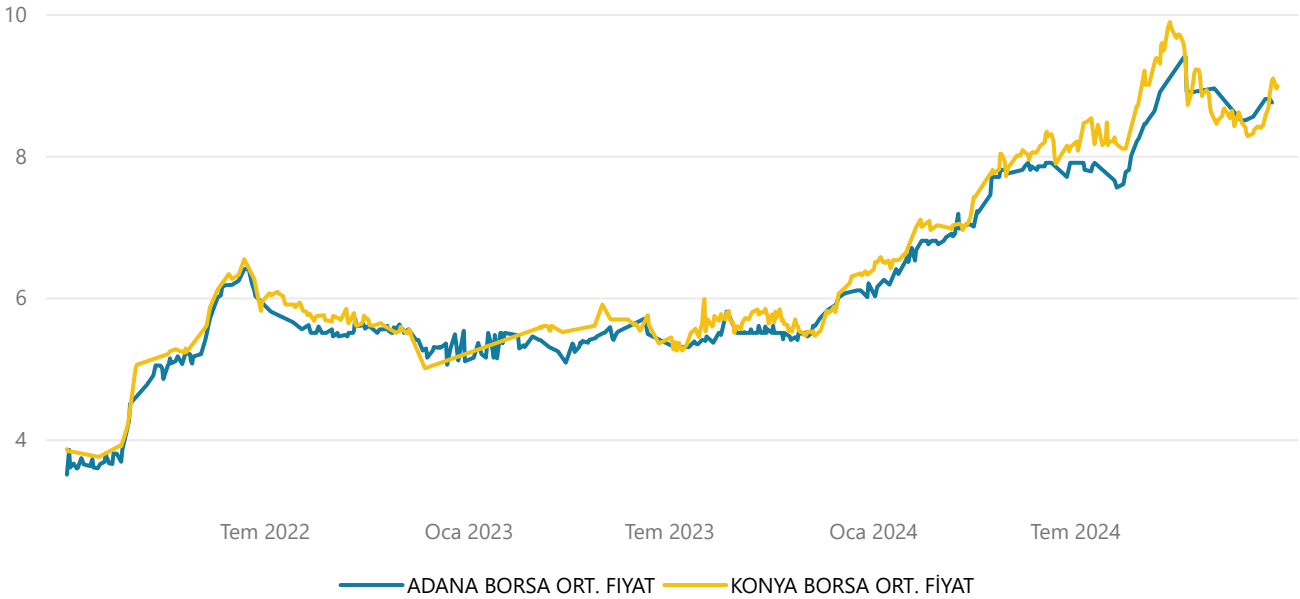
MISIR İŞLEM MİKTARI - KONYA BORSASI (TON)



2024 yılı Ocak - Aralık döneminde Konya Ticaret Borsası'nda 453.82 Bin Ton (geçen yıl aynı dönem 565.36 Bin Ton)

2024 yılı Ocak - Aralık döneminde Adana Ticaret Borsası'nda 2.1 Milyon Ton (geçen yıl aynı dönem 1.92 Milyon Ton)

MISIR BORSA FİYATLARI (TL/KG)

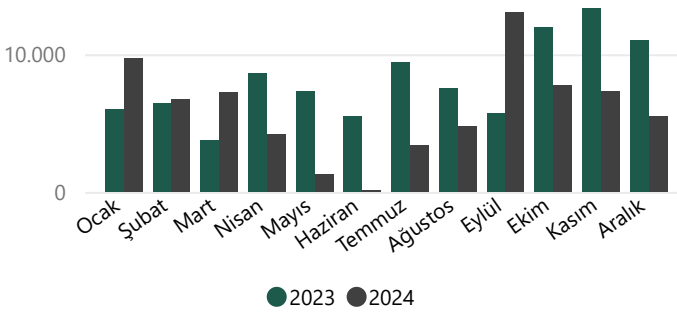


• Mısır 1. derece ve 2. derece fiyatları gösterilmektedir.

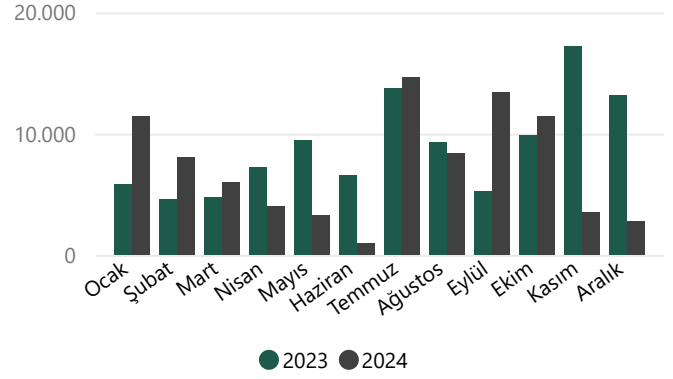
TÜRİB İŞLEM HACİM VE FİYATLARI

Ürün Çeşidi	ARALIK 2024		
	Miktar (Ton)	Fiyat (TL/KG)	Aylık Değişim %
Arpa	2.776	₺8,25	-%0,37
Buğday Ekmeklik Kırmızı Sert	5.453	₺10,79	%0,68
Mısır	56.132	₺8,32	-%1,01

BUĞDAY EKMEKLİK KIRMIZI SERT İŞLEM MİKTARI - TÜRİB (TON)



ARPA İŞLEM MİKTARI - TÜRİB (TON)

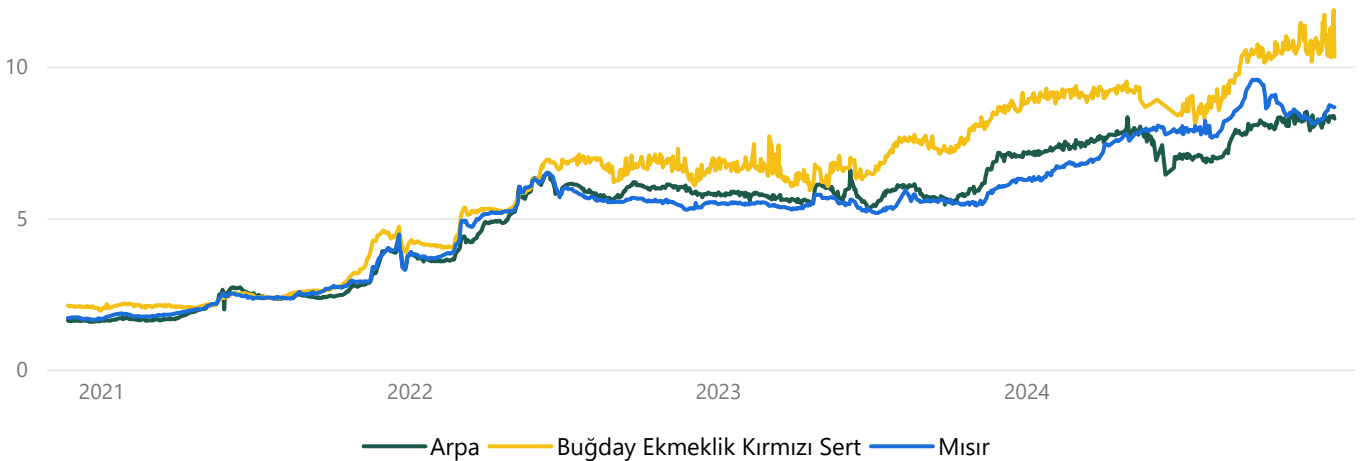


2024 yılı Ocak - Aralık döneminde arpa 87.91 Bin Ton (geçen yıl aynı dönem 107 Bin Ton)

2024 yılı Ocak - Aralık döneminde buğday ekmeklik kırmızı sert 70.94 Bin Ton (geçen yıl aynı dönem 96.57 Bin Ton)

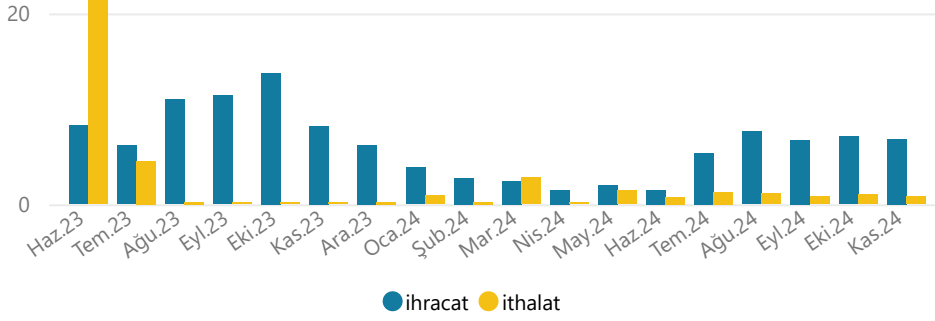
2024 yılı Ocak - Aralık döneminde mısır 365.89 Bin Ton (geçen yıl aynı dönem 508.52 Bin Ton)

ARPA, BUĞDAY EKMEKLİK KIRMIZI SERT VE MISIR BORSA FİYATI (TL/KG)



• TÜRİB normal seans ürün çeşitlerinin 1. 2. ve 3. sınıflarının ağırlıklı fiyat ortalamaları baz alınarak hesaplanmıştır.

NOHUT TİCARETİ (BİN TON)

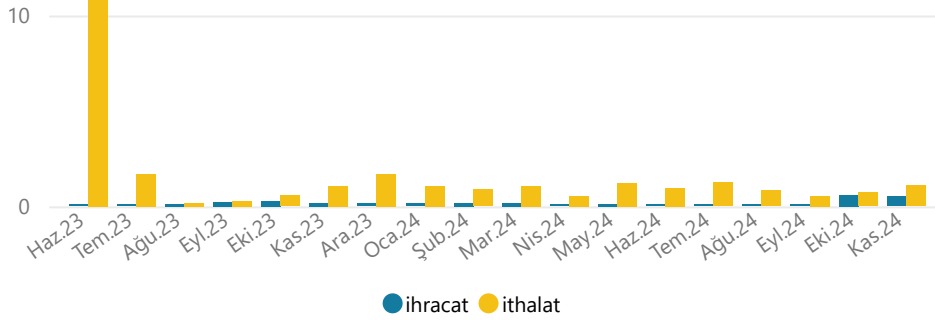


Bin Ton AY	2023		2024	
	ihracat	ithalat	ihracat	ithalat
Ocak	4,1	4,1	3,9	0,9
Şubat	2,6	6,7	2,7	0,2
Mart	3,3	14,1	2,4	2,8
Nisan	3,4	11,7	1,5	0,1
Mayıs	5,1	12,1	2,0	1,5
Haziran	8,3	22,8	1,5	0,8
Temmuz	6,1	4,5	5,4	1,3
Ağustos	11,0	0,2	7,6	1,1
Eylül	11,4	0,1	6,8	0,8
Ekim	13,7	0,1	7,1	1,0
Kasım	8,2	0,1	6,8	0,8
Aralık	6,2	0,2		
Toplam	83,4	76,8	47,7	11,4

Nohut ihracatı 2023 yılı ilk 11 ayında toplam ihracat 77.2 Bin Ton, 2024 yılında aynı dönemde 47.7 Bin Ton olarak gerçekleşmiştir.

Nohut ithalatı ise, 2023 yılı ilk 11 ayında toplam ithalat 76.6 Bin Ton, 2024 yılında aynı dönemde 11.43 Bin Ton olarak gerçekleşmiştir.

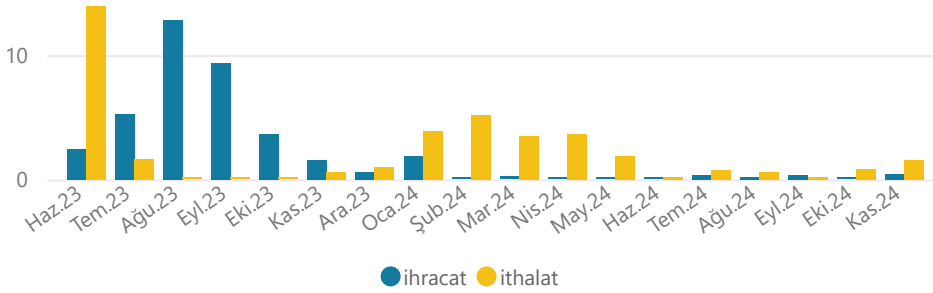
KURU FASULYE TİCARETİ (BİN TON)



Bin Ton AY	2023		2024	
	ihracat	ithalat	ihracat	ithalat
Ocak	0,1	6,3	0,2	1,1
Şubat	0,1	8,3	0,2	0,9
Mart	0,1	5,5	0,2	1,1
Nisan	0,1	1,9	0,0	0,6
Mayıs	0,1	3,5	0,1	1,2
Haziran	0,0	12,3	0,0	1,0
Temmuz	0,0	1,7	0,1	1,3
Ağustos	0,1	0,2	0,0	0,8
Eylül	0,2	0,3	0,1	0,5
Ekim	0,3	0,6	0,6	0,7
Kasım	0,2	1,1	0,5	1,1
Aralık	0,2	1,7		
Toplam	1,5	43,3	2,0	10,2

Kuru fasulye ihracatı 2023 yılı ilk 11 ayında toplam ihracat 1.3 Bin Ton, 2024 yılında aynı dönemde 2.01 Bin Ton olarak gerçekleşmiştir.

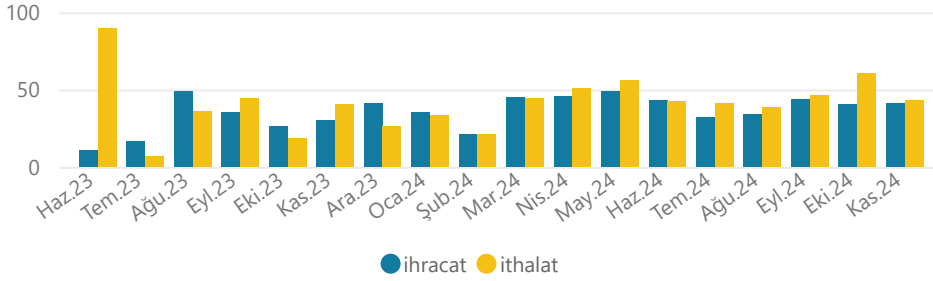
Kuru fasulye ithalatı ise, 2023 yılı ilk 11 ayında toplam ithalat 41.6 Bin Ton, 2024 yılında aynı dönemde 10.22 Bin Ton olarak gerçekleşmiştir.


Bakliyat Piyasası
YEŞİL MERCİMEK TİCARETİ (BİN TON)


Yeşil Mercimek ihracatı 2023 yılı ilk 11 ayında toplam ihracat 40.81 Bin Ton, 2024 yılında aynı dönemde 3.93 Bin Ton olarak gerçekleşmiştir.

Yeşil Mercimek ithalatı ise, 2023 yılı ilk 11 ayında toplam ithalat 33.8 Bin Ton, 2024 yılında aynı dönemde 22.24 Bin Ton olarak gerçekleşmiştir.

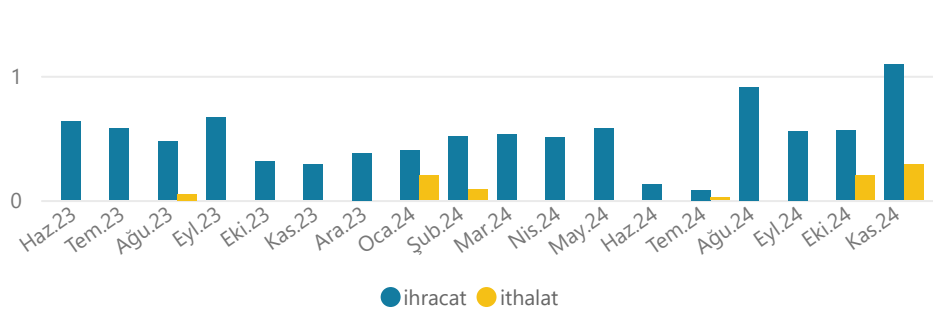
Bin Ton AY	2023		2024	
	ihracat	ithalat	ihracat	ithalat
Ocak	1,39	4,48	1,89	3,93
Şubat	2,14	3,17	0,14	5,21
Mart	0,77	2,78	0,23	3,50
Nisan	0,61	2,34	0,09	3,62
Mayıs	0,75	4,61	0,09	1,87
Haziran	2,45	13,97	0,03	0,19
Temmuz	5,28	1,64	0,36	0,75
Ağustos	12,82	0,04	0,21	0,59
Eylül	9,38	0,01	0,34	0,21
Ekim	3,63	0,13	0,08	0,83
Kasım	1,58	0,63	0,46	1,56
Aralık	0,57	0,99		
Toplam	41,38	34,79	3,93	22,24

KIRMIZI MERCİMEK TİCARETİ (BİN TON)


Kırmızı Mercimek ihracatı 2023 yılı ilk 11 ayında toplam ihracat 355.69 Bin Ton, 2024 yılında aynı dönemde 430.43 Bin Ton olarak gerçekleşmiştir.

Kırmızı Mercimek ithalatı ise, 2023 yılı ilk 11 ayında toplam ithalat 530.27 Bin Ton, 2024 yılında aynı dönemde 477.76 Bin Ton olarak gerçekleşmiştir.

Bin Ton AY	2023		2024	
	ihracat	ithalat	ihracat	ithalat
Ocak	33,4	31,3	35,0	33,3
Şubat	43,3	89,9	21,2	21,2
Mart	41,2	69,0	45,1	44,7
Nisan	51,2	63,0	45,8	50,7
Mayıs	19,2	41,1	49,0	55,9
Haziran	10,5	89,8	43,2	42,1
Temmuz	16,2	6,9	31,9	41,3
Ağustos	48,6	35,7	34,1	38,7
Eylül	35,2	44,1	43,9	46,4
Ekim	26,5	18,7	40,3	60,4
Kasım	30,4	40,7	40,9	43,2
Aralık	41,2	26,3		
Toplam	396,9	556,5	430,4	477,8

DİĞER MERCİMEK TİCARETİ (BİN TON)


Diğer Mercimeklerin ihracatı 2023 yılı ilk 11 ayında toplam ihracat 5.49 Bin Ton, 2024 yılında aynı dönemde 5.84 Bin Ton olarak gerçekleşmiştir.

Diğer Mercimeklerin ithalatı ise, 2023 yılı ilk 11 ayında toplam ithalat 183.49 Ton, 2024 yılında aynı dönemde 797.93 Ton olarak gerçekleşmiştir.

Bin Ton AY	2023		2024	
	ihracat	ithalat	ihracat	ithalat
Ocak	0,80	0,01	0,40	0,20
Şubat	0,18	0,12	0,51	0,09
Mart	0,61		0,53	
Nisan	0,45		0,50	
Mayıs	0,50		0,58	
Haziran	0,63		0,12	
Temmuz	0,57		0,08	0,02
Ağustos	0,47	0,05	0,91	
Eylül	0,66		0,56	
Ekim	0,31		0,56	0,20
Kasım	0,28		1,09	0,29
Aralık	0,38			
Toplam	5,86	0,18	5,84	0,80


Et ve Süt Piyasası

Türkiye Et Piyasası Fiyatları					
Ürün	İşlem Yeri	01/12/24 - 31/12/24			Aylık Değişim%
		Miktar (kg)	TL/kg	€/kg	
Canlı Dana	Edirne Borsası	132.663	₺213,49	5,84	-%0,28
Dana Karkas	Ankara Borsası	760.442	₺335,18	9,17	%11,74
	Ulusal K.Et Konseyi	-	374,27	(Blank)	%5,59
Canlı Kuzu	Ot Kuzusu (Edirne)	52.737	₺267,66	7,32	%8,90
	Süt Kuzusu (Edirne)	3.768	₺285,58	7,81	%15,32
Kuzu Karkas	Ankara Borsası	94.111	₺448,40	12,26	-%0,99
	Ulusal K.Et Konseyi	-	443,99	(Blank)	%1,02

Kaynak: Borsalar

*T.C. Merkez Bankası ilgili dönem ortalama euro kuru alınmıştır.

Perakende Fiyatlar; İstanbul kıyım Fiyatı 411.39 TL/kg, Kuşbaşı Fiyatı 450.58 TL/kg, Ankara Kıyım Fiyatı 466.16 TL/kg, Kuşbaşı Fiyatı 556.24 TL/kg (Kaynak: ESK)

Yurtdışında; ABD dana karkas 179.58 TL/Kg, AB dana karkas 164.88 TL/Kg (Kaynak: ec.europa, Bord Bia)

*T.C. Merkez Bankası ilgili günün kapanış kuru alınmıştır.

YEM FİYATLARI

Kasım ayında ortalama;

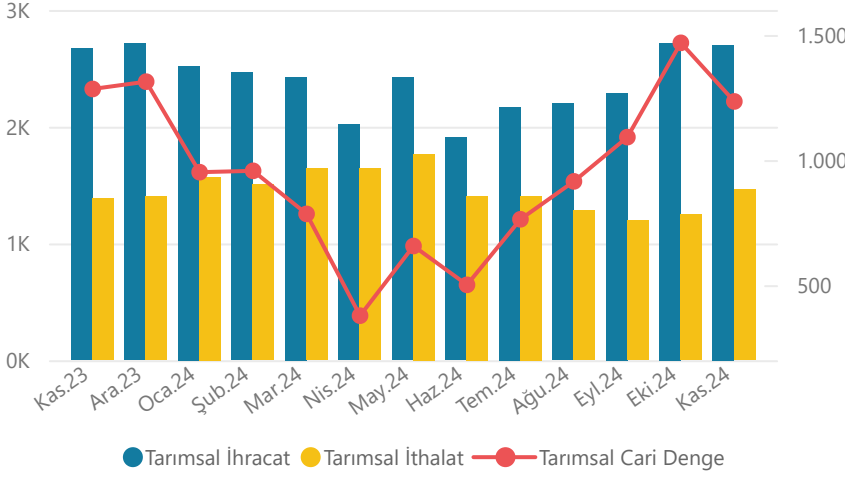
❖ Süt yemi 11.90 TL/Kg (Geçen yıla göre)

❖ Besi yemi 10.78 TL/Kg (Geçen yıla göre)

Kaynak: ESK

Türkiye Makro-Ekonomik Göstergeleri

Karşılaştırmalı Tarımsal Dış Ticaret (Milyon\$)

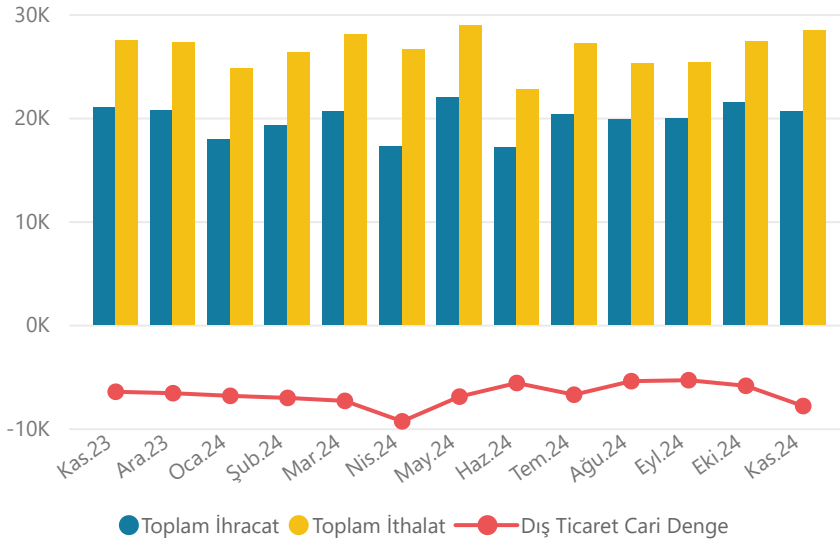


Ay	Tarımsal İhracat (Milyon\$)	Tarımsal İthalat (Milyon\$)	Tarımsal Cari Denge (Milyon\$)
Kas.23	2671	1387	1284
Ara.23	2715	1401	1313
Oca.24	2520	1569	952
Şub.24	2462	1505	957
Mar.24	2426	1641	785
Nis.24	2019	1641	378
May.24	2423	1767	657
Haz.24	1908	1407	501
Tem.24	2171	1407	763
Ağu.24	2197	1282	915
Eyl.24	2288	1196	1092
Eki.24	2719	1250	1469
Kas.24	2699	1465	1234

2024 Ocak - Kasım döneminde tarımsal dış ticarete ihracat 25.83 Milyar \$ gerçekleşirken, ithalat ise 16.13 Milyar \$ gerçekleşmiştir.

2024 Kasım ayında 1.23 Milyar \$ değerinde tarımsal dış ticaret fazlası bulunmaktadır.

Karşılaştırmalı Genel Dış Ticaret (Milyon\$)



Ay	Toplam İhracat (Milyon\$)	Toplam İthalat (Milyon\$)	Dış Ticaret Cari Denge (Milyon\$)
Kas.23	20992	27475	-6482
Ara.23	20696	27318	-6622
Oca.24	17928	24804	-6876
Şub.24	19230	26306	-7076
Mar.24	20647	28012	-7365
Nis.24	17269	26607	-9338
May.24	21990	28945	-6954
Haz.24	17095	22731	-5636
Tem.24	20374	27143	-6768
Ağu.24	19837	25294	-5457
Eyl.24	19976	25344	-5368
Eki.24	21444	27352	-5908
Kas.24	20596	28457	-7861

2024 Ocak - Kasım döneminde genel dış ticarete ihracat 216.39 Milyar \$ gerçekleşirken, ithalat ise 290.99 Milyar \$ gerçekleşmiştir.

2024 Kasım ayında -7.86 Milyar \$ değerinde dış ticaret açığı bulunmaktadır.

Genel ticaret sistemine göre en çok ihracat ve ithalat yapılan 20 fasıl, 2023, 2024 (Bin \$)

İHRACAT		Ocak - Kasım		
Sıra	Fasıl Adı	2023	2024	Değişim %
1	Motorlu kara taşıtları, traktörler, bisikletler, motosikletler ve diğer kara taşıtları, bunların aksam, parça, aksesuarı	27.841.995	29.265.933	%5,11
2	Kazanlar, makinalar, mekanik cihazlar ve aletler, nükleer reaktörler, bunların aksam ve	23.056.242	23.384.512	%1,42
3	Elektrikli makina ve cihazlar, ses kaydetme-verme, televizyon görüntü-ses kaydetme-verme cihazları, aksam-parça-aksesuarı	13.936.758	14.915.425	%7,02
4	Kıymetli veya yarı kıymetli taşlar, kıymetli metaller, inciler, taklit mücevherci eşyası, metal paralar	12.411.600	11.836.619	-%4,63
5	Mineral yakıtlar, mineral yağlar ve bunların damıtılmasından elde edilen ürünler, bitümenli maddeler, mineral mumlar	14.873.027	15.201.547	%2,21
6	Plastikler ve mamulleri	9.744.987	10.033.669	%2,96
7	Örme giyim eşyası ve aksesuarı	9.468.115	9.358.250	-%1,16
8	Demir veya çelikten eşya	9.149.949	8.954.771	-%2,13
9	Demir ve çelik	8.025.764	9.265.907	%15,45
10	Yenilen meyveler ve sert kabuklu meyveler	4.679.070	5.622.835	%20,17
11	Örülmemiş giyim eşyası ve aksesuarı	7.433.218	6.870.809	-%7,57
12	Alüminyum ve alüminyumdan eşya	4.926.162	4.815.743	-%2,24
13	Mobilyalar, yatak takımları, aydınlatma cihazları, reklam lambaları, ışıklı tabelalar vb., prefabrik yapılar	4.696.563	4.617.494	-%1,68
14	Sebzeler, meyveler, sert kabuklu meyveler ve bitkilerin diğer kısımlarından elde edilen müstahzarlar	2.795.859	3.339.345	%19,44
15	Kauçuk ve kauçuktan eşya	3.549.370	3.486.851	-%1,76
16	Hava taşıtları, uzay taşıtları ve bunların aksam ve parçalar	2.390.891	2.027.048	-%15,22

İTHALAT

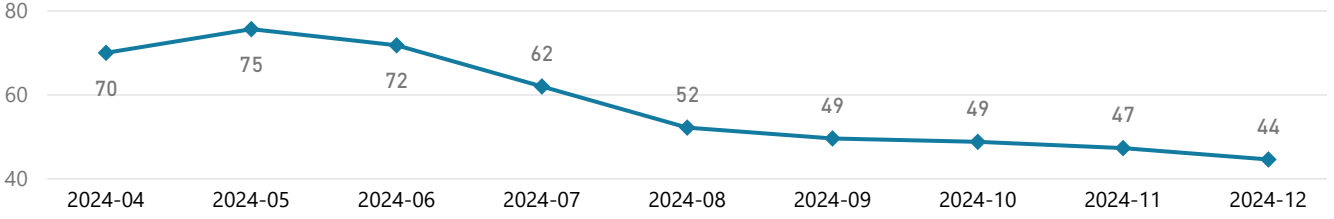
İTHALAT		Ocak - Kasım		
Sıra	Fasıl Adı	2023	2024	Değişim %
1	Mineral yakıtlar, mineral yağlar ve bunların damıtılmasından elde edilen ürünler, bitümenli maddeler, mineral mumlar	62.461.727	58.785.804	-%5,89
2	Kıymetli veya yarı kıymetli taşlar, kıymetli metaller, inciler, taklit mücevherci eşyası, metal paralar	32.022.507	22.058.886	-%31,11
3	Kazanlar, makinalar, mekanik cihazlar ve aletler, nükleer reaktörler, bunların aksam ve parçaları	37.497.988	35.829.453	-%4,45
4	Motorlu kara taşıtları, traktörler, bisikletler, motosikletler ve diğer kara taşıtları, bunların aksam, parça, aksesuarı	29.111.085	28.563.374	-%1,88
5	Elektrikli makina ve cihazlar, ses kaydetme-verme, televizyon görüntü-ses kaydetme-verme cihazları, aksam-parça-aksesuarı	25.703.121	24.826.058	-%3,41
6	Demir ve çelik	22.546.233	21.456.033	-%4,84
7	Plastikler ve mamulleri	15.142.998	14.399.106	-%4,91
8	Organik kimyasal ürünler	8.527.036	8.624.631	%1,14
9	Optik, fotoğraf, sinema, ölçü, kontrol, ayar, tıbbi, cerrahi alet ve cihazlar, bunların aksam, parça ve aksesuarı	5.870.355	6.062.388	%3,27
10	Alüminyum ve alüminyumdan eşya	5.922.387	5.609.208	-%5,29
11	Bakır ve bakırdan eşya	5.339.986	5.581.618	%4,52
12	Eczacılık ürünleri	4.534.436	4.908.128	%8,24
13	Hava taşıtları, uzay taşıtları ve bunların aksam ve parçalar	3.674.458	4.234.697	%15,25



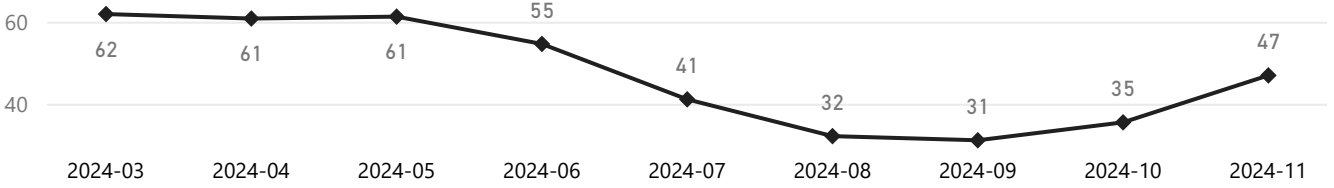
TARIM PİYASALARI BÜLTENİ

Türkiye Makro-Ekonomik Göstergeleri

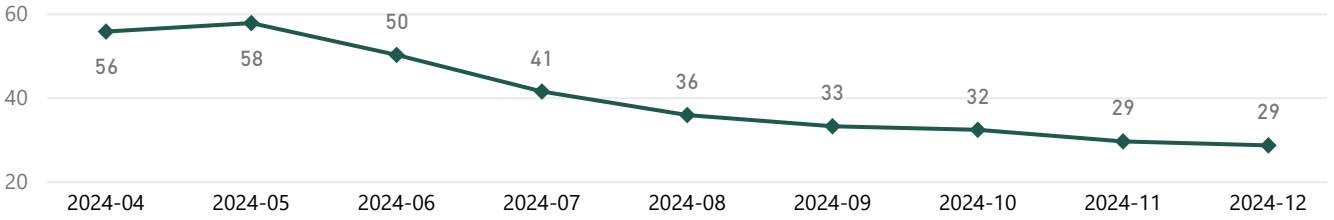
TÜFE



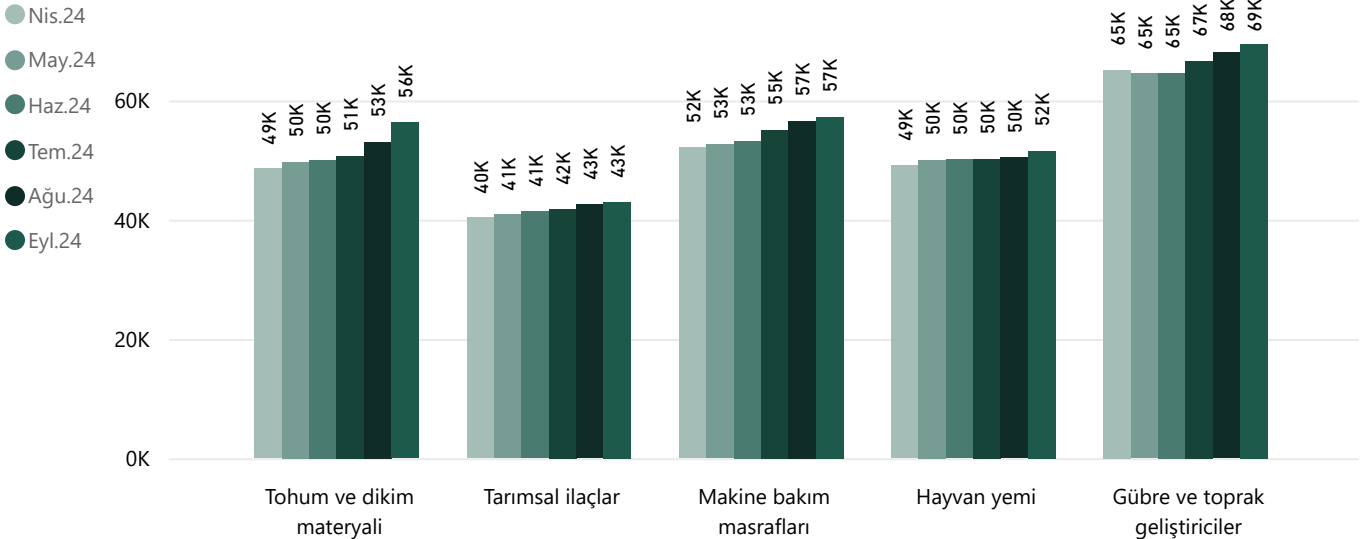
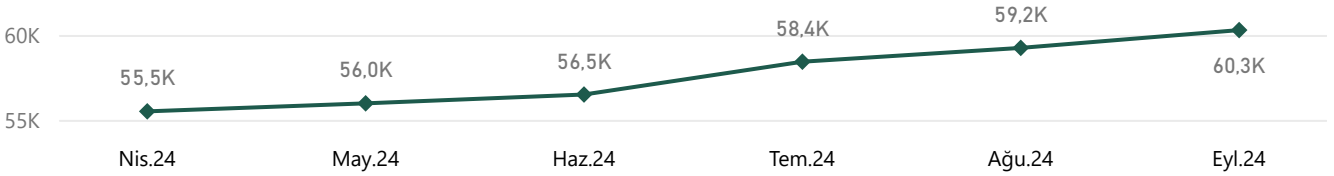
TARIM ÜFE



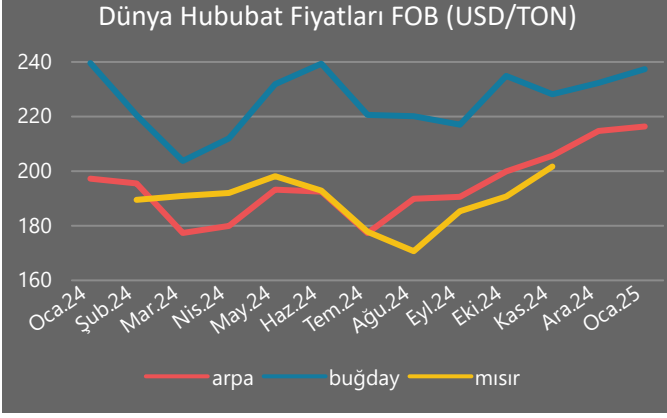
YURTIÇİ ÜFE



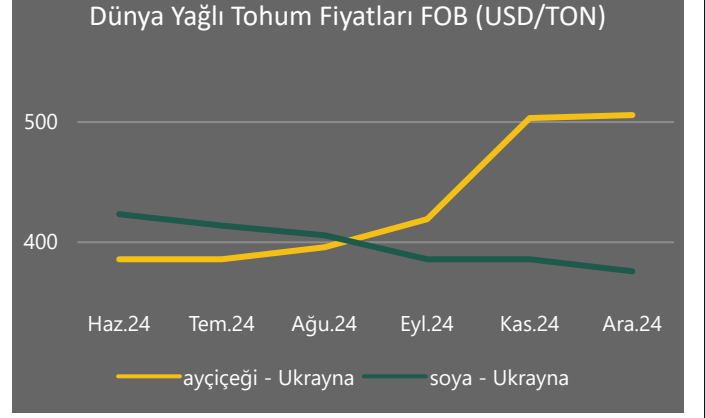
TARIMSAL GİRDİ FİYAT ENDEKSİ EYLÜL 2024 (2015=100)



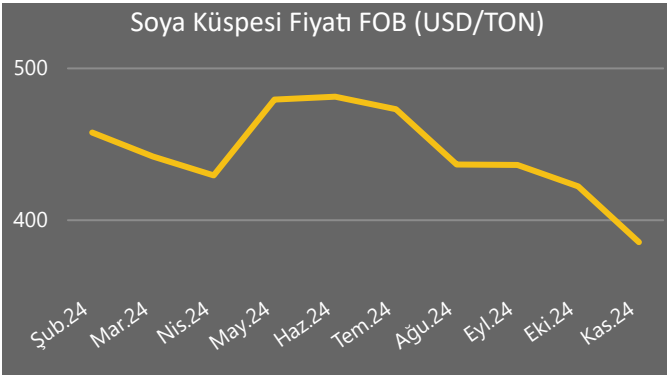
Kaynak: TÜİK


Dünya Fiyatlarının Seyri


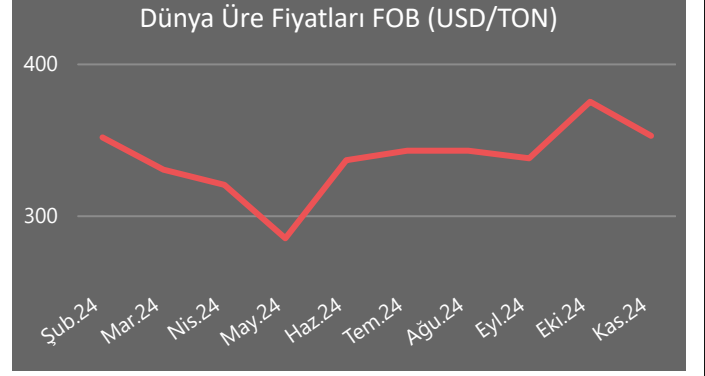
Kaynak: TMO, FAO FPMA, WorldBank



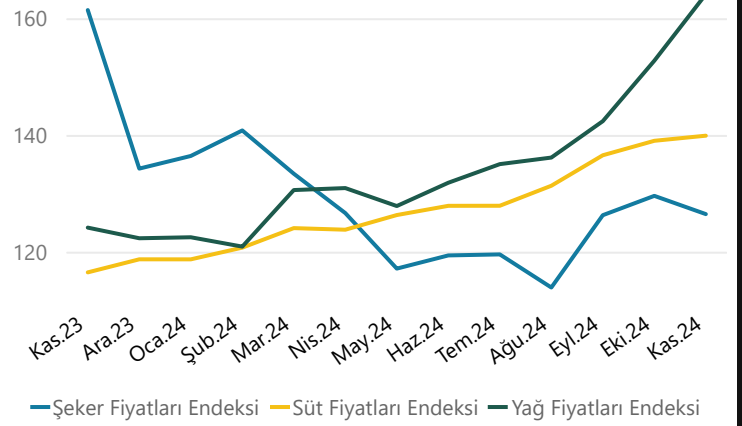
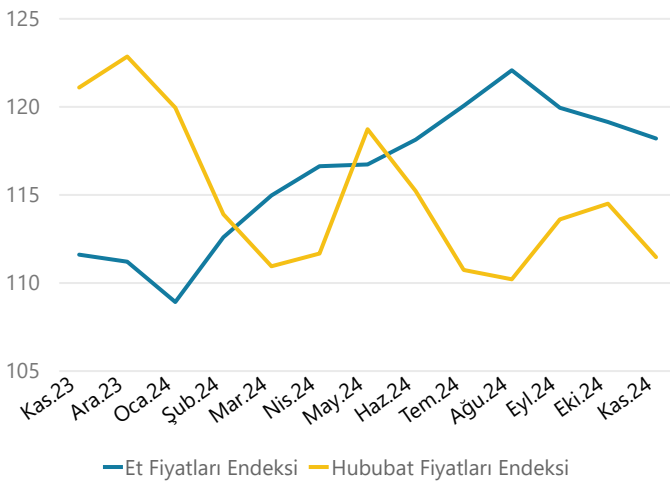
Kaynak: EC_europe



Kaynak: WorldBank



Kaynak: WorldBank

FAO GIDA FİYATLARI ENDEKSİ


BUĞDAY

(Bin Ton)	2023/24		2024/25		Değişim (%)	
	Üretim	İhracat	Üretim	İhracat	Üretim	İhracat
Çin Halk Cumhuriyeti	136.590	1.040	140.000	1.000	%2,50	-%3,85
Avrupa Birliği	135.095	37.945	121.300	29.000	-%10,21	-%23,57
Hindistan	110.554	338	113.292	250	%2,48	-%26,04
Rusya Federasyonu	91.500	55.500	81.500	47.000	-%10,93	-%15,32
ABD	49.095	19.241	53.650	23.133	%9,28	%20,23
Kanada	32.946	25.435	34.958	26.000	%6,11	%2,22
Avustralya	25.960	19.876	32.000	25.000	%23,27	%25,78
Pakistan	28.161	500	31.400	500	%11,50	%0,00
Ukrayna	23.000	18.577	22.900	16.500	-%0,43	-%11,18
Türkiye	21.000	9.950	19.000	7.500	-%9,52	-%24,62
Toplam	791.238	221.460	792.947	213.746	%0,22	-%3,48

ARPA

(Bin Ton)	2023/24		2024/25		Değişim (%)	
	Üretim	İhracat	Üretim	İhracat	Üretim	İhracat
Avrupa Birliği	47.813	6.759	50.400	6.200	%5,41	-%8,27
Rusya Federasyonu	20.500	6.200	16.500	2.600	-%19,51	-%58,06
Avustralya	10.800	7.100	11.700	5.800	%8,33	-%18,31
Kanada	8.905	2.311	8.144	2.100	-%8,55	-%9,13
Birleşik Krallık	6.963	780	7.200	750	%3,40	-%3,85
Türkiye	8.000	77	7.000	150	-%12,50	%94,81
Toplam	143.259	30.920	142.077	25.915	-%0,83	-%16,19

MISIR

(Bin Ton)	2023/24		2024/25		Değişim (%)	
	Üretim	İhracat	Üretim	İhracat	Üretim	İhracat
ABD	389.667	58.226	384.644	62.868	-%1,29	%7,97
Çin Halk Cumhuriyeti	288.842	3	292.000	20	%1,09	%566,67
Brezilya	122.000	41.500	127.000	48.000	%4,10	%15,66
Avrupa Birliği	61.868	4.392	58.000	2.500	-%6,25	-%43,08
Arjantin	50.000	33.000	51.000	36.000	%2,00	%9,09
Hindistan	37.665	500	38.000	300	%0,89	-%40,00
Ukrayna	32.500	29.488	26.500	23.000	-%18,46	-%22,00
Meksika	23.500	30	23.700	30	%0,85	%0,00
Güney Afrika Cumhuriyeti	13.400	2.000	17.000	2.800	%26,87	%40,00
Kanada	15.421	2.088	15.345	2.100	-%0,49	%0,57
Toplam	1.231.042	193.090	1.219.089	193.118	-%0,97	%0,01

Dünya Hububat Piyasalarının Genel Görünümü

◇ Dünya buğday üretiminin geçen yıla göre 0.22% artarak, 792.95 Milyon Ton olması beklenmektedir. İhracatın ise -3.48% azalarak 213.75 Milyon Ton seviyesinde olacağı öngörülmektedir.

◇ Üretimin Rusya Federasyonu, Avrupa Birliği, Türkiye, Ukrayna ülkelerinde azalması beklenirken; Kazakistan, Avustralya, Pakistan, Arjantin, ABD, Kanada, Çin Halk Cumhuriyeti, Hindistan ülkelerinde artması beklenmektedir.

◇ İhracatta ise Hindistan, Türkiye, Avrupa Birliği, Rusya Federasyonu, Ukrayna, Çin Halk Cumhuriyeti ülkelerinde azalması beklenirken; Arjantin, Avustralya, Kazakistan, ABD, Kanada ülkelerinde artması beklenmektedir.

◇ Dünya arpa üretiminin geçen yıla göre -0.83% azalarak, 142.08 Milyon Ton olması beklenmektedir. İhracatın ise -16.19% azalarak 25.92 Milyon Ton seviyesinde olacağı öngörülmektedir.

◇ Üretimin Rusya Federasyonu, Türkiye, Kanada, Ukrayna ülkelerinde azalması beklenirken; Avustralya, Avrupa Birliği, Birleşik Krallık ülkelerinde artması beklenmektedir.

◇ İhracatta ise Rusya Federasyonu, Avustralya, Kanada, Avrupa Birliği, Birleşik Krallık ülkelerinde azalması beklenirken; Türkiye, Ukrayna ülkelerinde artması beklenmektedir.

◇ Dünya mısır üretiminin geçen yıla göre -0.97% azalarak, 1.22 Milyar Ton olması beklenmektedir. İhracatın ise 0.01% artarak 193.12 Milyon Ton seviyesinde olacağı öngörülmektedir.

◇ Üretimin Rusya Federasyonu, Ukrayna, Avrupa Birliği, ABD, Kanada ülkelerinde azalması beklenirken; Güney Afrika Cumhuriyeti, Brezilya, Arjantin, Çin Halk Cumhuriyeti, Hindistan, Meksika, Endonezya ülkelerinde artması beklenmektedir.

◇ İhracatta ise Endonezya, Rusya Federasyonu, Avrupa Birliği, Hindistan, Ukrayna ülkelerinde azalması beklenirken; Çin Halk Cumhuriyeti, Güney Afrika Cumhuriyeti, Brezilya, Arjantin, ABD, Kanada ülkelerinde artması beklenmektedir.

Dünya Hububat Piyasalarının Genel Görünümü

PİRİNÇ

(Bin Ton)	2023/24		2024/25		Değişim (%)	
	Üretim	İhracat	Üretim	İhracat	Üretim	İhracat
Çin Halk Cumhuriyeti	144.620	1.632	146.000	1.000	%0,95	-%38,73
Hindistan	137.825	14.429	145.000	21.500	%5,21	%49,01
Bangladeş	37.000	6	36.800	10	-%0,54	%66,67
Endonezya	33.020	0	34.000	0	%2,97	
Vietnam	26.300	9.000	26.500	7.800	%0,76	-%13,33
Tayland	20.000	10.000	20.100	7.700	%0,50	-%23,00
Filipinler	12.325	0	12.000	0	-%2,64	
Myanmar	11.900	2.700	11.850	1.500	-%0,42	-%44,44
Pakistan	9.869	6.544	10.000	5.500	%1,33	-%15,95
Brezilya	7.200	1.000	8.000	1.300	%11,11	%30,00
Toplam	523.953	56.624	534.980	58.154	%2,10	%2,70

◇ Dünya pirinç üretiminin geçen yıla göre 2.10% artarak, 534.98 Milyon Ton olması beklenmektedir. İhracatın ise 2.70% artarak 58.15 Milyon Ton seviyesinde olacağı öngörülmektedir.

◇ Üretimin Filipinler, Bangladeş, Myanmar, Kamboçya ülkelerinde azalması beklenirken; Brezilya, Hindistan, Endonezya, Pakistan, Çin Halk Cumhuriyeti, Vietnam, Tayland ülkelerinde artması beklenmektedir.

◇ İhracatta ise Myanmar, Çin Halk Cumhuriyeti, Tayland, Pakistan, Vietnam ülkelerinde azalması beklenirken; Bangladeş, Hindistan, Brezilya ülkelerinde artması beklenmektedir.

SOYA FASULYESİ

(Bin Ton)	2023/24		2024/25		Değişim (%)	
	Üretim	İhracat	Üretim	İhracat	Üretim	İhracat
Brezilya	153.000	104.170	169.000	105.500	%10,46	%1,28
ABD	113.273	46.128	121.417	49.668	%7,19	%7,67
Arjantin	48.210	5.114	52.000	4.500	%7,86	-%12,01
Çin Halk Cumhuriyeti	20.840	70	20.700	100	-%0,67	%42,86
Hindistan	11.875	8	12.582	25	%5,95	%212,50
Paraguay	11.000	8.100	11.200	7.300	%1,82	-%9,88
Kanada	6.981	4.846	7.568	4.800	%8,41	-%0,95
Rusya Federasyonu	6.800	1.400	7.300	1.275	%7,35	-%8,93
Ukrayna	5.200	3.262	6.600	4.200	%26,92	%28,76
Toplam	394.873	177.472	427.136	181.973	%8,17	%2,54

◇ Dünya soya fasulyesi üretiminin geçen yıla göre 8.17% artarak, 427.14 Milyon Ton olması beklenmektedir. İhracatın ise 2.54% artarak 181.97 Milyon Ton seviyesinde olacağı öngörülmektedir.

◇ Üretimin Çin Halk Cumhuriyeti ülkelerinde azalması beklenirken; Ukrayna, Brezilya, Kanada, Bolivya, Arjantin, Rusya Federasyonu, ABD, Hindistan, Paraguay ülkelerinde artması beklenmektedir.

◇ İhracatta ise Arjantin, Paraguay, Rusya Federasyonu, Kanada ülkelerinde azalması beklenirken; Hindistan, Çin Halk Cumhuriyeti, Ukrayna, ABD, Brezilya ülkelerinde artması beklenmektedir.

YER FISTIĞI İÇİ

(Bin Ton)	2023/24		2024/25		Değişim (%)	
	Üretim	İhracat	Üretim	İhracat	Üretim	İhracat
Çin Halk Cumhuriyeti	19.217	631	19.000	600	-%1,13	-%4,91
Hindistan	6.000	1.000	7.100	975	%18,33	-%2,50
Nijerya	4.300	1	4.300	1	%0,00	%0,00
ABD	2.666	660	2.954	544	%10,80	-%17,58
Myanmar	1.700	190	1.750	140	%2,94	-%26,32
Senegal	1.728	325	1.700	200	-%1,62	-%38,46
Arjantin	1.483	950	1.500	950	%1,15	%0,00
Tanzanya	1.100	10	1.100	10	%0,00	%0,00
Gine	1.000	0	1.000	0	%0,00	
Sudan	1.386	200	1.000	200	-%27,85	%0,00
Toplam	49.757	5.003	50.756	4.682	%2,01	-%6,42

◇ Dünya yer fıstığı içi üretiminin geçen yıla göre 2.01% artarak, 50.76 Milyon Ton olması beklenmektedir. İhracatın ise -6.42% azalarak 4.68 Milyon Ton seviyesinde olacağı öngörülmektedir.

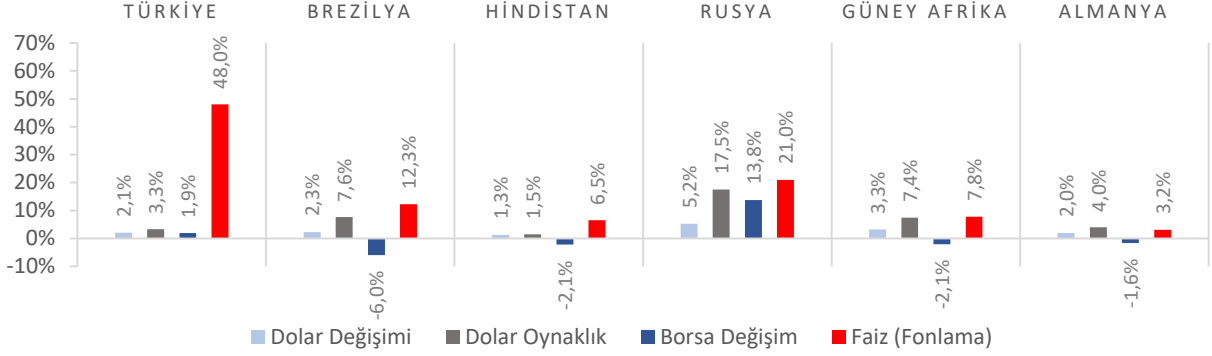
◇ Üretimin Sudan, Senegal, Çin Halk Cumhuriyeti ülkelerinde azalması beklenirken; Hindistan, ABD, Myanmar, Arjantin ülkelerinde artması beklenmektedir.

◇ İhracatta ise Senegal, Myanmar, ABD, Çin Halk Cumhuriyeti, Hindistan ülkelerinde azalması beklenirken; ülkelerinde artması beklenmektedir.

TOBB Haftalık Ekonomi Bülteni

TOBB



Dünya Piyasaları Son 4 Hafta

İhracat
 (Milyar \$)
 Ocak-Kasım 2024

238,5

Ocak-Kasım 2023: 232,7

Ekonomik Güven
Endeksi
 Aralık 2024

98,8

Aralık 2023: 96,4

Tüketici Fiyat Endeksi
Değişimi
 Aralık 2024 (Yıllık)

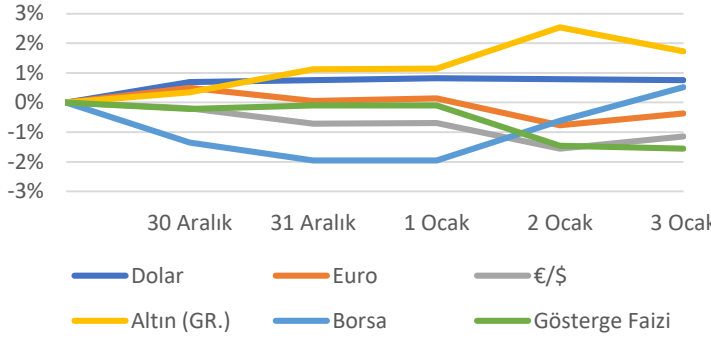
%44,38

Aralık 2023: %64,77

Yurt İçi Üretici Fiyat
Endeksi Değişimi
 Aralık 2024 (Yıllık)

%28,52

Aralık 2023: %44,22

Türkiye Piyasaları-Haftalık Değişim

İthalat
 (Milyar \$)
 Ocak-Kasım 2024

311,8

Ocak-Kasım 2023: 332,9

PMI
Endeksi
 Aralık 2024

49,1

Aralık 2023: 47,4

Tüketici Fiyat Endeksi
Değişimi
 Aralık 2024 (Aylık)

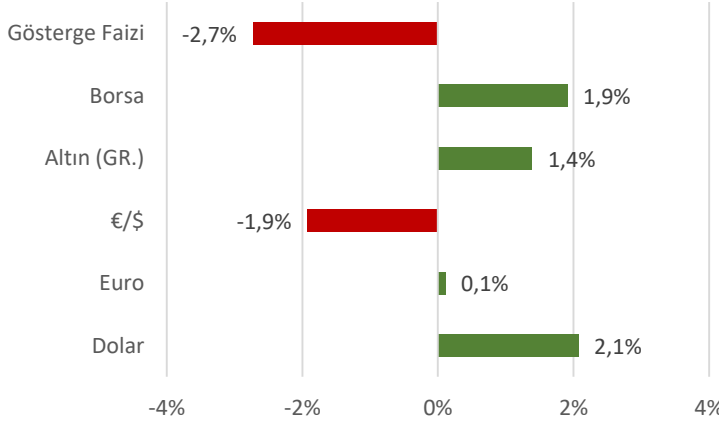
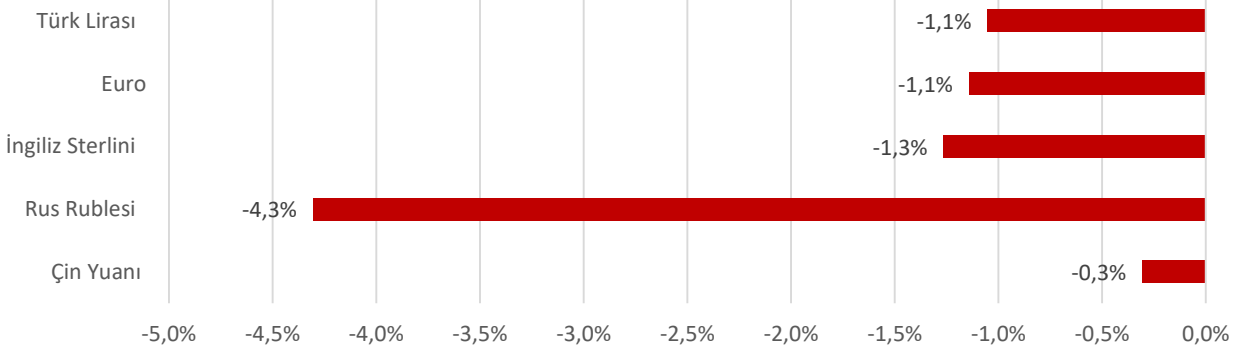
%1,03

Kasım 2024: %2,24

Yurt İçi Üretici Fiyat
Endeksi Değişimi
 Aralık 2024 (Aylık)

%0,40

Kasım 2024: %0,66

Türkiye Piyasaları-Son 4 Haftalık Değişim

Para Birimlerinin ABD Doları'na Karşı Haftalık Değişimi


Ekonomide bu hafta ne oldu?

Yurtiçinde tüketici ve üretici fiyat endeksleri, yurtdışında Euro Bölgesi ve ABD’de gerçekleşen PMI verileri konuşuldu.

Yurt İçi Gelişmeler

- Kasım ayında ihracat bir önceki yılın aynı ayına göre %3,1 azalarak 22 milyar 289 milyon \$, ithalat %2,7 artarak 29 milyar 748 milyon \$ oldu. Dış ticaret açığı ise %24,9 artışla 7 milyar 459 milyon \$’a yükseldi.
- Aralık ayında Ekonomik Güven Endeksi, bir önceki aya göre %1,8 artarak 98,8 seviyesinde gerçekleşti.
- Aralık ayında İmalat Satın Alma Müdürleri Endeksi (PMI) 49,1’e yükselerek imalat sektöründeki yavaşlamanın son 8 ayın en düşük oranında ve çok ılımlı düzeyde gerçekleştiğine işaret etti.
- Aralık ayında Tüketici Fiyat Endeksi (TÜFE) bir önceki aya göre %1,03, bir önceki yılın aynı ayına göre %44,38 arttı. Yıllık artışın yüksek olduğu ana grup, %91,64 ile eğitim oldu. Bir önceki aya göre artışın en yüksek olduğu ana grup ise %2,78 ile ev eşyası oldu.
- Aralık ayında Yurt İçi Üretici Fiyat Endeksi (Yi-ÜFE) bir önceki aya göre %0,4, bir önceki yılın aynı ayına göre %28,52 arttı. İmalat sektöründe Yurt İçi Üretici Fiyat Endeksi yıllık %30,02, aylık %1 arttı.
- Kasım ayında Hizmet Üretici Fiyat Endeksi (H-ÜFE) bir önceki yılın aynı ayına göre %53,44 arttı, bir önceki aya göre %0,76 azaldı. Bir önceki yılın aynı ayına göre, ulaştırma ve depolama hizmetlerinde %47,1, konaklama ve yiyecek hizmetlerinde %55,2, bilgi ve iletişim hizmetlerinde %64,72, gayrimenkul hizmetlerinde %52,2, mesleki, bilimsel ve teknik hizmetlerde %63,31 ve idari ve destek hizmetlerde %56,81 artış gerçekleşti.

Yurt Dışı Gelişmeler

- Euro Bölgesi’nde İmalat Satın Alma Müdürleri Endeksi (PMI) Aralık ayı nihai verisi 0,1 puan aşağı yönlü revize edilerek 45,1 olarak açıklandı.
- ABD’de Üretim Satın Alma Müdürleri Endeksi (PMI) Aralık ayı nihai verisi 49,4 seviyesine gerileyerek eşik değerinin altında gerçekleşti. Piyasa beklentileri 48,3 olması yönündeydi.
- ABD’de ISM İmalat Satın Alma Müdürleri Endeksi (PMI) Aralık ayında bir önceki aya kıyasla 0,9 puan artışla 49,3 seviyesinde gerçekleşti.
- ABD’de geçtiğimiz hafta işsizlik haklarından yararlanma başvuruları 211 bin seviyesinde gerçekleşti. Piyasa beklentileri 222 bin olması yönündeydi.

06 Ocak 2025
Pazartesi07 Ocak 2025
Salı08 Ocak 2025
Çarşamba09 Ocak 2025
Perşembe10 Ocak 2025
Cuma11 Ocak 2025
Cumartesi12 Ocak 2025
PazarTOBB Sanayi
Kapasite Raporları
Açıklanacakİşgücü
İstatistikleri
Açıklanacak

TEPAV

**Ekonomiye Dair
Öne Çıkan
Düzenlemeler**

tepav

türkiye ekonomi politikaları araştırma vakfı

Ekonomiye Dair Öne Çıkan Düzenlemeler ¹

26 Aralık 2024 - 2 Ocak 2025

Plastik poşet fiyatı yeni yılda 50 kuruş olarak uygulanacak

Çevre, Şehircilik ve İklim Değişikliği Bakanlığınca 2019'da hayata geçirilen uygulamayla 25 kuruştan satışına başlanan plastik poşet fiyatı 1 Ocak 2025'ten itibaren 50 kuruş olarak belirlendi.

Bakanlık tarafından plastik kaynaklı atık kirliliğinin önüne geçilmesi amacıyla plastik poşetler 1 Ocak 2019 itibarıyla ücretli hale getirildi. O tarihten bu yana market ve alışveriş merkezlerinde bakanlığın belirlediği tutar olan 25 kuruştan satıldı.

Yeni yılda uygulanacak plastik poşetlerin bedelini belirlemek amacıyla ilgili kamu kurum ve kuruluşları, sektörde faaliyet gösteren dernek ve federasyon temsilcilerinin katılımıyla 21 Kasım'da Bakanlık'ta Plastik Poşet Komisyonu Toplantısı yapıldı.

Çevre Yönetimi Genel Müdürlüğü koordinasyonundaki toplantıda, yapılan değerlendirmelerin ardından 2025 yılında plastik poşet bedeli 50 kuruş olarak uygulanmasına karar verildi.

Karar, 1 Ocak 2025'ten itibaren geçerli olacak.²

Yurt dışına çıkış harç puluna yüzde 42 zam geldi

Resmi Gazete'de yayımlanan 'Hazine ve Maliye Bakanlığı'nın Yurt dışına çıkış harcı uygulama genel Tebliği'ne göre yurt dışına çıkış harcı 710 TL oldu.

Resmi Gazete'de yayımlanan 'Hazine ve Maliye Bakanlığı'nın Yurt dışına çıkış harcı uygulama genel Tebliği'ne göre yurt dışına çıkış harcı 500 TL'den 710 TL'ye yükseldi.

¹ Bu bülten TEPAV tarafından hazırlanmakta ve iş dünyasının yakından takip ettiği vergi, istihdam, devlet destekleri, ticaret ya da finansal alanlardaki öne çıkan yasal düzenlemeleri esas almaktadır.

² Çevre, Şehircilik ve İklim Değişikliği Bakanlığı, Plastik Poşet Fiyatı Yeni Yılda 50 Kuruş Olarak Uygulanacak, 28 Aralık 2024. <https://csb.gov.tr/plastik-poset-fiyati-yeni-yilda-50-kurus-olarak-uygulanacak-bakanlik-faaliyetleri-40444>

Yüzde 42 zamlı yeni fiyat, 1 Ocak'tan itibaren geçerli olacak.

Yurt dışına çıkışta alınan "basılı harç pulu" uygulaması da 1 Ocak 2025'te sona erecek. Yeni uygulamayla birlikte yurt dışına çıkış harcı ödemeleri dijital vergi dairesi, havalimanındaki vezneler veya anlaşmalı bankaların internet bankacılığı ve mobil bankacılık uygulamaları ile bu bankaların, PTT'nin ve vergi dairelerinin veznelerinden ödenebilecek.

Bu kanallardan yapılan ödemeler Emniyet Genel Müdürlüğüne elektronik ortamda aktarılacak. Böylece, yurt dışına çıkış noktalarında ayrıca makbuz gösterilmesine gerek kalmayacak.

Yapılan ödemelerin Emniyet Genel Müdürlüğü'ne aktarılıp aktarılmadığı Dijital Vergi Dairesi'nde yer alan "Yurt Dışına Çıkış Harcı Sorgulama" menüsünden kontrol edilebilecek.

Harç, istenirse defterdarlık muhasebe müdürlükleri, mal müdürlükleriyle gümrük saymanlıklarının veznelerinden de makbuz karşılığı ödenebilecek. Ancak bu durumda çıkış noktalarında yapılacak kontroller için ödeme makbuzunun yetkili emniyet personeline ibrazı gerekecek.

Tebliğe göre, 31 Aralık 2024'e kadar (bu tarih dahil) 500 lira olarak yapılan harç ödemeleri (pulla yapılanlar dahil) 10 Ocak 2025'in sonuna kadar yapılacak yurt dışına çıkışlarda geçerli olacak.

Tebliğ, 1 Ocak 2025'te yürürlüğe girecek.

Harçtan muaf olan kişiler

Yurt dışına çıkış yapan Türkiye Cumhuriyeti vatandaşlarından; Çıkış tarihi itibarıyla yurt dışında oturma izni bulunanlar, 7 yaşını doldurmamış olanlar, Pasavan ve benzeri belgelerle çıkış yapanlar, Kuzey Kıbrıs Türk Cumhuriyeti'ne kimlik belgesiyle çıkış yapanlar, Yurt dışına ticari amaçla sefer yapan kara, deniz, hava ve demiryolu toplu taşıma ve yük taşıma araçlarının mürettebatı olanlar harçtan muaf olacak. Ticari araç mürettebatı olarak yurt dışına çıkışlarda harç muafiyeti, fiilen ticari araçta görevli olarak araçla birlikte yurt dışına çıkanlar için uygulanacak. Karayolu ticari araç mürettebatına ilişkin muafiyet, ticari taksi, minibüs ve kamyonetler için bir kişi, diğer motorlu kara taşıtlarında ise en fazla üç kişi için uygulanacak.³

E-ticarette idari para cezaları arttırıldı

Ticaret Bakanlığı, elektronik ticarete belirlenen esasların ihlali durumunda uygulanacak idari para cezalarını artırdı. Buna göre, idari para cezaları 2024 için yeniden değerlendirilen oranın yüzde 43,93'e göre yeniden belirlendi. Yeni belirlenen cezalarla, hizmet sağlayıcı kampanyalı mal veya hizmet satışına zorlayan aracı hizmet sağlayıcıya uygulanacak idari para cezası 1 trilyon 140 milyon 357 bin 390 lira olacak.

³ Hazine ve Maliye Bakanlığı (Gelir İdaresi Başkanlığı)'ndan: Yurt Dışına Çıkış Harcı Uygulama Genel Tebliği, Resmi Gazete, Sayı: 32766, 28 Aralık 2024. <https://www.resmigazete.gov.tr/eskiler/2024/12/20241228-24.htm>

Ticaret Bakanlığı'nın, "Elektronik Ticaretin Düzenlenmesi Hakkında Kanun'un 12'nci Maddesine Göre 2025 Yılında Uygulanacak Olan İdari Para Cezalarına İlişkin Tebliğ"i Resmi Gazete'de yayımlandı.

Tebliğle, ilgili kanununda düzenlenen idari para cezaları 2024 için yeniden değerlendirme oranı olarak tespit edilen yüzde 43,93'e göre artırılarak yeniden belirlendi.

Buna göre, e-ticaret hizmet sağlayıcının ticari faaliyetlerini veya ekonomik davranış biçimini önemli ölçüde bozan uygulamalarda bulunan, hizmet sağlayıcının aleyhine olacak şekilde aracılık sözleşmesi hükümlerinde tek taraflı değişiklik yapan, sözleşmede buna imkan sağlayan herhangi hükme yer veren aracı hizmet sağlayıcıya 22 bin 807 lira ila 228 bin 71 lira ceza kesilebilecek.

Süresi içinde ödeme yapmayan e-ticaret aracı hizmet sağlayıcıya 22 bin 807 liradan az olmamak üzere 30 güne kadarki süre aşımalarında ödenmeyen tutar kadar, 30 günü geçen süre aşımalarında ise ödenmeyen tutarın iki katı ceza uygulanabilecek.

Para cezası 1 trilyonu aştı

Ayrıca Bakanlık tarafından yapılan uyarıya rağmen aracılık sözleşmesi hükümlerinin açık ve anlaşılır veya kolayca erişilebilir olmasını sağlamayan elektronik ticaret aracı hizmet sağlayıcıya, her bir aykırılık için de 22 bin 807 lira ceza verilecek.

Ürünün satış fiyatında tek taraflı değişiklik yapılması dahil olmak üzere hizmet sağlayıcıyı kampanyalı mal veya hizmet satışına zorlayan aracı hizmet sağlayıcıya uygulanacak idari para cezası 1 trilyon 140 milyon 357 bin 390 lira olacak.

Aracılık sözleşmesinde herhangi bir objektif ölçüte yer verilmediği halde ya da kamu kurumlarına, adli mercilere başvuruda bulunulduğu gerekçesiyle hizmet sağlayıcıyı sıralama ya da tavsiye sisteminde geriye düşüren, sunulan hizmeti kısıtlayan, askıya alan, sonlandıran aracı hizmet sağlayıcıya kesilen idari para cezası 684 bin 214 liraya yükseltilecek.

Bakanlık tarafından talep edilen bilgi, belge ve defterler, elektronik kayıtları sunmayan kişiler ile elektronik ticaretin gelişiminin izlenebilmesi ve değerlendirilebilmesi amacıyla istenilen bilgileri Elektronik Ticaret Bilgi Sistemi'ne bildirmeyen gerçek ile özel hukuk tüzel kişiler için uygulanacak idari para cezasının alt sınırı 114 bin 35 lira, üst sınırı 570 bin lira olarak güncellendi.

Aykırılık giderilmezse ceza artacak

Bakanlıktan lisans almayan, lisansını yenilemeyen elektronik ticaret aracı hizmet sağlayıcıları ve elektronik ticaret hizmet sağlayıcılarına, 22 milyon 807 bin 147 lira idari para cezası uygulanacak.

Aykırılığın giderilmesi için 60 gün süre tanınacak. Bu süre içinde aykırılığın ortadan kaldırılmaması durumunda, 45 milyon 614 bin 295 lira ceza kesilecek ve aykırılığın giderilmesi için 30 gün süre verilecek.

30 günlük sürede de aykırılık ortadan kaldırılmazsa ceza tutarı 91 milyon 228 bin 591 liraya yükselecek. Aykırılığın giderilmesi için 15 gün ek süre verilecek. Belirtilen süreler içerisinde aykırılığın giderilmemesi

durumunda, Bakanlık tarafından, hizmet sağlayıcılarının ilgili internet adreslerine yönelik içeriğin çıkarılması veya erişimin engellenmesi kararı alınabilecek.⁴

Elektrik piyasasında önlisans ve lisans işlemleri başvurularına ilişkin usul ve esaslar belirlendi

Enerji Piyasası Düzenleme Kurumu (EPDK) tarafından elektrik piyasasında önlisans ve lisanslara ilişkin ikincil mevzuatta düzenlenen başvuru, sona erdirmeye, tadil, tesis devri, tüzel kişi birleşme veya bölünme gibi işlemlerin elektronik ortamda veya yazılı olarak yapılmasına ilişkin usul ve esaslar belirlendi.

Elektrik piyasasında önlisans ve lisanslara ilişkin ikincil mevzuatta düzenlenen başvuru, sona erdirmeye, tadil, tesis devri, tüzel kişi birleşme veya bölünme gibi işlemlerin elektronik ortamda veya yazılı olarak yapılmasına ilişkin usul ve esaslar ile ilgili EPDK Kurul kararı Resmi Gazete’de yayımlandı.

Buna göre, önlisans, tadil ve sona erdirmeye, üretim lisansı, tesis/proje devri onay, YEKDEM, tedarik lisansı, toplayıcı lisansı başvuruları, önlisans veya lisans sahibi tüzel kişilerin birleşme veya bölünme onay başvuruları ile ortaklık yapısı değişikliklerine ilişkin onay başvuruları ve önlisans ve lisans sahibi tüzel kişilerin ortaklık yapısı değişikliği bildirimleri, EPDK Başvuru Sistemi üzerinden elektronik ortamda başvuru yetkilisi eliyle yapılacaktır.

İletim, dağıtım, OSB dağıtım, OSB önlisansı, OSB üretim, EB dağıtım, EB önlisansı, EB üretim lisansı ve piyasa işletim lisansına ilişkin başvurular da yazılı yapılacaktır.

EPDK Başvuru Sistemi’ne erişim, e-devlet şifresi, elektronik imza veya mobil imzayla sağlanacaktır.⁵

Bazı ürünlerden alınacak geri kazanım katılım payları artırıldı

Çevre, Şehircilik ve İklim Değişikliği Bakanlığınca, 2025’te bazı ürünlerden alınacak geri kazanım katılım payı (GEKAP) tutarları belirlendi.

Bakanlığın "2872 Sayılı Çevre Kanunu Uyarınca Alınacak Geri Kazanım Katılım Payı Tutarlarına İlişkin Tebliğ", Resmi Gazete’de yayımlandı.

Tebliğe göre, bazı ürünlerden alınacak geri kazanım katılım payı tutarları, 2024 yılı için belirlenen yüzde 43,93 oranındaki yeniden değerlendirme oranına göre artırıldı.

Buna göre, 1 Ocak 2025 tarihinden itibaren bazı ürünlerden alınacak geri kazanım katılım payı tutarları şöyle:

⁴ Ticaret Bakanlığınca: 6563 Sayılı Elektronik Ticaretin Düzenlenmesi Hakkında Kanununun 12. Maddesine Göre 2025 Yılında Uygulanacak Olan İdari Para Cezalarına İlişkin Tebliğ, Resmi Gazete, Sayı: 32765, 27 Aralık 2024. <https://www.resmigazete.gov.tr/eskiler/2024/12/20241227-10.htm>

⁵ Enerji Piyasası Düzenleme Kurulunun 26/12/2024 Tarihli ve 13130 (1-2), 13148, 13149, 13150, 13151, 13166 Sayılı Kararları, Resmi Gazete, Sayı: 32766, 28 Aralık 2024. [resmigazete.gov.tr/eskiler/2024/12/20241228-31.pdf](https://www.resmigazete.gov.tr/eskiler/2024/12/20241228-31.pdf)

"Plastik poşet 86 kuruş, lastik 27 lira, çinko karbon piller 27 lira, madeni yağ 6 lira 70 kuruş, bitkisel yağ 6 lira 70 kuruş, ilaç 14 kuruş, plastik ambalajlardaki 0,33 litreye kadar olan içecek ambalajı 8,6 kuruş"

Söz konusu Tebliğ, 1 Ocak 2025 tarihinden itibaren geçerli olacak.⁶

İhracatçı firmalara dahilde işleme rejimi ile resim ve harç istisnası için ek süre

İhracatçı firmalara, dahilde işleme rejimi ile resim ve harç istisnası uygulamaları için ek süre imkanı tanındı.

Ticaret Bakanlığının Dahilde İşleme Rejimi ile İhracat, Transit Ticaret, İhracat Sayılan Satış ve Teslimler ile Döviz Kazandırıcı Hizmet ve Faaliyetlerde Vergi, Resim ve Harç İstisnası tebliğlerinde değişiklik yapılmasına dair tebliğleri, Resmi Gazete'de yayımlanarak yürürlüğe girdi.

Bakanlıktan edinilen bilgilere göre, her iki düzenlemeyle, ihracatçı firmalara dahilde işleme rejimi ile vergi, resim ve harç istisnası uygulamaları kapsamında ek süre verilebilmesine olanak sağlandı.

Buna göre, 1 Ocak 2021'den sonra düzenlenmiş ve ihracat taahhüt hesabı henüz kapatılmamış dahilde işleme izin belgelerine ve dahilde işleme izinlerine (altın ve kıymetli taşlar ile madenlere ilişkin tarife pozisyonlarındaki eşya için düzenlenmiş dahilde işleme izinleri hariç) ilave süre verilebilecek.

Ayrıca deprem felaketinin yıkıcı etkisinin yoğun hissedildiği 4 ilde (Adıyaman, Hatay, Kahramanmaraş, Malatya) faaliyet gösteren firmaların ihracat taahhütlerini yerine getirebilmeleri için ek süre tanındı.⁷

Vakıflara vergi muafiyeti tanınmasına ilişkin esaslar düzenlendi

Vergi muafiyeti tanınan vakıfların gelirlerinin en az üçte ikisi, vakıf amaçları doğrultusunda harcanacak.

Gelir İdaresi Başkanlığının (GİB) "Vakıflara Vergi Muafiyeti Tanınması Hakkında Genel Tebliğ'de Değişiklik Yapılmasına Dair Tebliğ"i Resmi Gazete'de yayımlanarak yürürlüğe girdi.

Buna göre, vergi muafiyeti statüsü bulunan vakıfların amaç maddesinde yer almasa dahi ülkede meydana gelen doğal afetler nedeniyle Hazine ve Maliye Bakanlığınca mücbir sebep hali ilan edilen yerlerde yapacakları harcama ve yardımlar, "amaca yönelik harcama" olarak kabul edilecek.

6 Şubat 2023'te Kahramanmaraş'ta meydana gelen depremlerde vergi muafiyeti tanınan vakıfların 2023'ün içinde deprem bölgesinde yapacağı harcamaların "amaca yönelik harcama" olacağına ilişkin geçici süreli düzenleme yapılmıştı. Söz konusu düzenleme sürekli hale getirildi.

⁶ Çevre, Şehircilik ve İklim Değişikliği Bakanlığından: 2872 Sayılı Çevre Kanunu Uyarınca Alınacak Geri Kazanım Katılım Payı Tutarlarına İlişkin Tebliğ (2025/1), Resmi Gazete, Sayı: 32766, 28 Aralık 2024. [resmigazete.gov.tr/eskiler/2024/12/20241228-22.htm](https://www.resmigazete.gov.tr/eskiler/2024/12/20241228-22.htm)

⁷ Ticaret Bakanlığından: Dahilde İşleme Rejimi Tebliği (İhracat: 2006/12)'nde Değişiklik Yapılmasına Dair Tebliğ (İhracat: 2024/4), Resmi Gazete, Sayı:32766, 28 Aralık 2024.

<https://www.resmigazete.gov.tr/eskiler/2024/12/20241228-25.htm>

Vakıflara vergi muafiyeti tanınması için aranan şartların, muafiyet süresince aranması hususu açıklığa kavuşturuldu. Bu şartlar, vergi muafiyeti tanınan vakıfların bu statülerinin devamı süresince aranmayacak. Böylece, bu konuda yaşanan tereddütlerin giderilmesi sağlanacak.

Geçici gelirler 5 yıl süreyle özel bir hesapta izlenecek

Tebliğde, devlet üniversitelerinin faaliyetlerinin devam ettirilmesi ve desteklenmesi amacıyla kurulan vakıflara ilişkin de düzenleme yapıldı.

Vergi muafiyeti statüsü bulunan vakıfların yükümlülüklerini yerine getirip getirmediikleri, yeminli mali müşavirler tarafından tespit edilerek, bu yöndeki saptamalar hazırlanan raporda ayrıntılı olarak açıklanacak.

Vakıfların normal gelirleri dışındaki olağan dışı elde ettiği geçici gelirleri, belirli bir oranı aşması halinde 5 yıl özel bir hesapta izlenecek. Bu tutarın, süresi içinde amaca yönelik harcanması veya gelir getirici mal varlığını artırmaya yönelik gayrimenkul ve iştirak hissesi alımında ya da iktisadi işletmeye sermaye konulabilmesine imkan sağlandı.

Vergi muafiyeti tanınan vakıfların gelirlerinin en az üçte ikisi vakıf amaçları doğrultusunda harcanacak.

Vakfın iktisadi işletmesine veya iştirak ettiği veya edeceği ticari şirketlere aktarılan kaynaklar ile mal varlığını artırmaya yönelik gayrimenkul alımları, "amaca yönelik harcama" olarak kabul edilmeyecek.⁸

Çin menşeli laminat parke ithalatına soruşturma

Çin menşeli "laminat parke" ithalatına yönelik nihai gözden geçirme soruşturması açılması kararlaştırıldı.

Ticaret Bakanlığınca hazırlanan "İthalatta Haksız Rekabetin Önlenmesine İlişkin Tebliğ" Resmi Gazete'de yayımlanarak yürürlüğe girdi.

Buna göre, yerli üreticiler tarafından yapılan başvuru üzerine laminat parke ithalatına yönelik yürürlükte bulunan dampinge karşı önlemin kalkması durumunda, üreticilerin zararının devam etmesinin muhtemel olduğu belirlendi.

İnceleme sonucunda soruşturma açılabilmesi için yeterli bilgi, belge ve delillerin bulunduğu anlaşıldı. İthalatta Haksız Rekabeti Değerlendirme Kurulu da Çin menşeli "laminat parke" ürününe yönelik nihai gözden geçirme soruşturması açılmasına karar verdi.⁹

⁸ Hazine ve Maliye Bakanlığı (Gelir İdaresi Başkanlığı)'ndan: Vakıflara Vergi Muafiyeti Tanınması Hakkında Genel Tebliğ (Seri No: 1)'de Değişiklik Yapılmasına Dair Tebliğ (Seri No: 6), Resmi Gazete, Sayı: 32766, 28 Aralık 2024. <https://www.resmigazete.gov.tr/eskiler/2024/12/20241228-23.htm>

⁹ Ticaret Bakanlığından: İthalatta Haksız Rekabetin Önlenmesine İlişkin Tebliğ (No: 2024/39), Resmi Gazete, Sayı: 32766, 28 Aralık 2024. [resmigazete.gov.tr/eskiler/2024/12/20241228-29.htm](https://www.resmigazete.gov.tr/eskiler/2024/12/20241228-29.htm)

Reeskont faizlerinde düzenleme

Resmi Gazete'de yayımlanan Türkiye Cumhuriyet Merkez Bankası tebliğiyle reeskont işlemlerinde iskonto faiz oranı yıllık yüzde 48,25 oldu.

Resmi Gazete'de Türkiye Cumhuriyet Merkez Bankası tarafından Reeskont ve Avans İşlemlerinde Uygulanacak Faiz Oranları açıklandı.

Tebliğe göre; vadesine en çok 3 ay kalan senetler karşılığında yapılacak reeskont işlemlerinde uygulanacak iskonto faiz oranı yıllık yüzde 48,25, avans işlemlerinde uygulanacak faiz oranı ise yıllık yüzde 49,25 olarak tespit edildi.¹⁰

E-ticarette yeni dönem 1 Ocak'ta başladı

E-ticaret kapsamında mal satışı ve hizmetlerde yüzde 1 olarak tespit edilen tevkifat oranının uygulamasına ilişkin usul ve esaslar tespit edildi.

Hazine ve Maliye Bakanlığı Gelir İdaresi Başkanlığının "Gelir Vergisi Genel Tebliği" Resmi Gazete'de yayımlandı.

Bakanlıktan edinilen bilgiye göre, aracı hizmet sağlayıcılarının ve elektronik ticaret aracı hizmet sağlayıcılarının, mezkur Kanun kapsamındaki faaliyetleri dolayısıyla hizmet sağlayıcılarına ve elektronik ticaret hizmet sağlayıcılarına yaptıkları ödemeler tevkifat kapsamına alınmıştı.

Daha önce Cumhurbaşkanı Kararı ile tevkifat oranının yüzde 1 olarak belirlenmesinin ardından söz konusu düzenlemenin uygulamasına ilişkin usul ve esaslara yönelik açıklamalar yapmak ve örneklere yer vermek suretiyle de tebliğ yayımlandı.

Kimler tevkifat yapmakla yükümlü olacak?

Aracı hizmet sağlayıcıları, başkalarına ait iktisadi ve ticari faaliyetlerin yapılmasına elektronik ticaret ortamı sağlayan gerçek ve tüzel kişiler ile elektronik ticaret aracı hizmet sağlayıcıları, elektronik ticaret pazar yerinde elektronik ticaret hizmet sağlayıcıların mal veya hizmetlerinin teminine yönelik sözleşme yapılmasına ya da sipariş verilmesine imkan sağlayan aracı hizmet sağlayıcıları, Elektronik Ticaretin Düzenlenmesi Hakkında Kanun kapsamına giren faaliyetleri dolayısıyla aracılık yaptıkları ödemeler üzerinden vergi tevkifatı yapmakla yükümlü kılındı.

Kimlerden tevkifat yapılacaktır?

Hizmet sağlayıcıları, elektronik ticaret faaliyetinde bulunan gerçek ya da tüzel kişiler ile elektronik ticaret hizmet sağlayıcıları, elektronik ticaret pazar yerinde ya da kendine ait elektronik ticaret ortamında mal veya hizmetlerinin teminine yönelik sözleşme yapan ya da sipariş alan hizmet sağlayıcılarının yanı sıra yaptıkları mal satışı ve hizmet ifaları karşılığı kendilerine yapılan mal ve hizmet bedeli ödemeleri üzerinden aracılık yapanlarca tevkifat yapılacaktır.

¹⁰ Türkiye Cumhuriyet Merkez Bankasından: Reeskont ve Avans İşlemlerinde Uygulanacak Faiz Oranlarının Tespiti, Resmi Gazete, Sayı: 32766, 28 Aralık 2024. <https://www.resmigazete.gov.tr/eskiler/2024/12/20241228-30.pdf>

Türkiye'deki iş yeri veya daimi temsilcileri vasıtasıyla faaliyet gösteren dar mükellef kurumların hizmet sağlayıcı veya elektronik ticaret hizmet sağlayıcı olması durumunda, bunlara yönelik ödemelerden de tevkifat yapılacaktır.

Kimlerden tevkifat yapılmayacak?

Elektronik ticaret ortamında faaliyette bulunan ve ticari, zirai, mesleki faaliyeti nedeniyle vergi mükellefiyeti bulunmayanlar, Kanunun ilgili maddesi kapsamında vergiden muaf esnaf, kazançları basit usulde tespit edilenler ve hasılatları üzerinden Kanun kapsamında tevkifat yapılanlara yönelik ödemelerde tevkifat söz konusu olmayacaktır.

Tevkifat yapılmayacak ödemeler

Aracı hizmet sağlayıcıları ile elektronik ticaret aracı hizmet sağlayıcısı tanımına girmekle birlikte bunların kendilerine ait mal ve hizmet satışı yaptıkları ve yine mükelleflerin kendilerine ait mal ve hizmetleri sattıkları, diğer bir ifadeyle ödemeye aracılık edilmediği durumlarda, bu ödemeler üzerinden tevkifat yapılması söz konusu olmayacaktır.

Ayrıca geçiş döneminde, 2024 yılında gerçekleşen mal ve hizmet satışlarına ilişkin ödemelerin, hizmet sağlayıcılarına ve elektronik ticaret hizmet sağlayıcılarına Ocak 2025'te ödeme yapılması durumunda da bu ödemeler üzerinden tevkifat yapılmayacaktır.

Tevkifat matrahı

"Hizmet sağlayıcıları ve elektronik ticaret hizmet sağlayıcıları tarafından gerçekleştirilen mal satışı ve hizmet ifalarına ilişkin katma değer vergisi ve konaklama vergisi hariç ürün satış ve hizmet bedeli ile aracı hizmet sağlayıcılarının ya da elektronik ticaret aracı hizmet sağlayıcılarının, ödül ve prim gibi adlar altında hizmet sağlayıcılarına ve elektronik ticaret hizmet sağlayıcılarına sağladıkları menfaatler" tevkifat matrahı olarak tanımlandı.

Gayrisafi tutar üzerinden tevkifat yapılacaktır, katma değer vergisi ve konaklama vergisi tevkifat matrahına dahil edilmeyecektir.

Taraflar arasında yapılan sözleşmeler kapsamında, komisyon ücreti, kargo bedeli, hizmet bedeli, banka komisyon ücretleri gibi adlarla hizmet sağlayıcıları ve elektronik ticaret hizmet sağlayıcılarına yapılan ödemelerden kesilen bedeller tevkifat matrahından düşülmeyecektir.

Tevkif edilecek verginin beyanı ve ödenme zamanı

Aracı hizmet sağlayıcıları ve elektronik ticaret aracı hizmet sağlayıcıları, hizmet sağlayıcılarına ve elektronik ticaret hizmet sağlayıcılarına 1 ay içinde gerçekleştirdikleri ödemeler üzerinden yaptıkları tevkifatları, izleyen ayın 26. günü akşamına kadar muhtasar ve prim hizmet beyannamesi ile beyan edip ödemekle yükümlü olacaktır.

Ürün iadelerinde tevkifat durumu

Mal satışı ve hizmet ifasında bulunanlara tevkifat yapılarak ödeme gerçekleştirildikten sonra müşterilerin ürünleri iade etmeleri durumunda, iade edilen ürün bedeli tevkifat matrahı ile ilişkilendirilmeyecektir, mal satışı ve hizmet ifası yapanların geçici vergi beyannameleri ve yıllık beyannameleri üzerinden hesaplanan gelir ve kurumlar vergisinden mahsup edilecektir.

Aynı ay içinde, tevkif edilen verginin vergi dairesine beyan edilip ödenmeden önce ürünün ve bedelinin iade edilmiş olması durumunda ise iade edilen ürün bedeli üzerinden tevkifat yapılmayabilecek ve aracı hizmet sağlayıcıları ile elektronik ticaret aracı hizmet sağlayıcılarının kayıtlarında gerekli düzeltme işlemi yapılabilecek.

Tevkif edilen vergilerin mahsubu ve iadesi

Tevkif edilen vergiler, mal satışı ve hizmet ifası yapan mükellefler tarafından geçici vergi ve yıllık gelir ve kurumlar vergisi beyannameleri üzerinden hesaplanan gelir ve kurumlar vergisinden mahsup edilecek.

Yıllık beyannamelerde mahsup edilemeyen tutarlar, daha önceki tebliğlerde yer alan düzenlemeler kapsamında iadeye konu edilecek.

Tebliğ, 1 Ocak 2025'te yürürlüğe girecek.¹¹

Tütün mamulleri ve içki satış belgelerinde yeni tarife

Tütün mamulleri ve alkollü içkiler için toptan satış belge bedeli 2025'te 65 bin 714 lira olacak.

Tarım ve Orman Bakanlığının "Tütün Mamulleri ve Alkollü İçkilerin Satışına ve Sunumuna İlişkin Usul ve Esaslar Hakkında Yönetmeliğin 15. Maddesinin Uygulanmasıyla İlgili Tebliğ"i, Resmi Gazete'nin 2. mükerrer sayısında yayımlandı.

Tebliğle tütün mamulleri ve alkollü içkilerin satış belgelerinin 2025 yılı bedelleri belirlendi.

Buna göre, tütün mamulleri ve alkollü içkiler için toptan satış belge bedeli 65 bin 714 lira olacak.

Perakende satış belgelerinin bedeli ise il merkezlerinde veya büyükşehir belediyesi sınırları içinde 3 bin 379 lira, ilçe merkezlerinde 2 bin 233 lira, diğer mahallerde 811 lira olarak uygulanacak.

Açık içki satış belgeleri için il merkezlerinde veya büyükşehir belediyesi sınırları içinde 14 bin 108 lira, diğer mahallerde 5 bin 413 lira bedel ödenecek.

Nargilelik tütün mamulü sunum uygunluk belgeleri de kent merkezlerinde veya büyükşehir belediyesi sınırları içinde 34 bin 317 lira, diğer mahallerde 31 bin 520 lira bedelle alınabilecek.

"Tütün Üretimi, İşlenmesi, İç ve Dış Ticareti ile İlgili Usul ve Esaslar Hakkında Yönetmeliğin Ek 2. Maddesinin Uygulanması ile İlgili Tebliğ" de Resmi Gazete'nin mükerrer sayısında yayımlandı.

Söz konusu tebliğle, gelecek yıl uygulanacak tesis kurma ve faaliyet uygunluk belgeleriyle tütün ticareti yetki belgesi ve vize bedelleri belirlendi.

Buna göre, tütün işleme tesisi kurma uygunluk belgesi 500 bin 862 lira, tütün işleme tesisi faaliyet uygunluk belgesi 1 milyon 1725 lira, tütün ticareti yetki belgesi 500 bin 862 lira ve tütün ticareti yetki belgesi vize işlemleri yıllık 50 bin 83 lira bedelle alınabilecek.

¹¹ Hazine ve Maliye Bakanlığı (Gelir İdaresi Başkanlığı)'ndan: Gelir Vergisi Genel Tebliği (Seri No: 330), Resmi Gazete, Sayı: 32768 (2. Mükerrer), 30 Aralık 2024.

<https://www.resmigazete.gov.tr/eskiler/2024/12/20241230M2-13.htm>

Tesis kurma belge ücretleri

Bakanlığın bir diğer tebliğiyle de 2025'te uygulanacak tütün tesisi kurma, proje tadilatı uygunluk belgesi ve bandrol satış hizmet bedelleri belirlendi.

Buna göre, tesis kurma uygunluk belgesi karşılığında sigara üretim tesisleri için her 100 milyon sigara üretim kapasitesi başına 168 bin 331 lira, diğer tütün mamulleri için her 1 tonluk üretim kapasitesi başına 1997 lira alınacak.

Proje tadilatı uygunluk belgesi bedeli de sigara üretim tesislerinde her 100 milyon adetlik sigara üretim kapasitesi artışına neden olan proje değişiklikleri için 168 bin 331 lira, diğer tütün mamulleri üretim tesislerinde ise her 1 tonluk kapasite artışına neden olan proje değişiklikleri için 1997 lira olacak.

Bandrollerin her 1000 adedi için basım maliyeti hariç satış hizmet bedeli olarak 31,30 lira tahsil edilecek.

Puro ithalatı yetki belgesi

Puro ve sigarillo ithalatı yetki belgesi için 977 bin 946 lira, söz konusu yetki belgelerinin yıllık süre uzatımı için 82 bin 50 lira ödenecek.

Öte yandan, tesis kurma uygunluk belgesi için makaron üretim tesislerinde her 100 milyon makaron üretim kapasitesi başına 168 bin 331 lira, proje tadilatı uygunluk belgesi için makaron üretim tesislerinde her 100 milyon adetlik makaron üretim kapasitesi artışına neden olan proje değişiklikleri için 168 bin 331 lira, her bir piyasaya arz uygunluk belgesi için de 31 bin 571 lira ödenmesi gerekecek.

Makaron ithalatı uygunluk belgesi için 31 bin 571 lira, bandrollerin her 1000 adedi için basım maliyeti hariç satış hizmet bedeli olarak da 158 lira alınacak.

Yaprak sigara kağıdı üretimi ve ticaretinde tesis kurma uygunluk belgesi bedeli, üretim tesisleri için her 100 milyon adet yaprak sigara kağıdı üretim kapasitesi başına veya proje tadilatı uygunluk belgesi karşılığında her 100 milyon kağıt üretim kapasitesi artışına neden olan proje değişiklikleri için 88 bin 466 lira olacak.

Yaprak sigara kağıdı ithalatı uygunluk belgesi için 31 bin 571 lira ödenecek. Her 1000 adet yaprak sigara kağıdı için satış hizmet bedeli olarak 6,49 lira alınacak.

Söz konusu tebliğler, 1 Ocak 2025'te yürürlüğe girecek.¹²

Alkollü içkilerde tesis kurma ve üretim bedelleri belirlendi

Tarım ve Orman Bakanlığınca, 2025 yılına dair alkollü içkilere ilişkin tesis kurma, üretim ve proje tadilat izni bedelleri tespit edildi.

¹² Tarım ve Orman Bakanlığından: Tütün Mamulleri ve Alkollü İçkilerin Satışına ve Sunumuna İlişkin Usul ve Esaslar Hakkında Yönetmeliğin 15 inci Maddesinin Uygulanması ile İlgili Tebliğ (No: 2024/46), Resmi gazete, Sayı: 37768 (2. Mükerrer), 30 Aralık 2024. <https://www.resmigazete.gov.tr/eskiler/2024/12/20241230M2-15.htm>

Bakanlığın, Alkol ve Alkollü İçki Tesislerinin Haiz Olmaları Gereken Teknik Şartlar, Kurulmaları, İşletilmeleri ve Denetlenmelerine İlişkin Usul ve Esaslar Hakkında Yönetmeliğin 21'inci Maddesinin Uygulanmasına Dair Tebliğ, Resmi Gazete'nin 2. mükerrer sayısında yayımlandı.

Tebliğe göre, tesis kurma izni maktu bedeli bira için en az 102 bin 154 lira, şarap ve aromatize şarap için 20 bin litre/yıl veya daha az kapasitede en az 27 bin 231 lira ve 20 bin litre/yıldan daha fazla kapasitede en az 68 bin 94 lira, aromatize şarap bazlı içki ve aromatize şarap kokteyli için en az 340 bin 500 lira olarak belirlendi.

Tesis kurma izin bedeli, proje kapasitesi üzerinden yıllık beher 1000 litre başına, bira için 102,07 lira, şarap ve aromatize şarap için 170,15 lira, aromatize şarap bazlı içki ve aromatize şarap kokteyli için 547,94 lira, distile alkollü içkiler için 1157,58 lira olarak hesaplanacak. Başvuru sırasında hesaplanan bedelin dörtte biri, tesis kurma izin belgesi verilirken bakiyesi tahsil edilecek.

Öte yandan, üretim izni maktu bedeli, bira için en az 102 bin 154 lira, şarap ve aromatize şarap için 20 bin litre/yıl veya daha az kapasitede en az 27 bin 231 ve 20 bin litre/yıldan daha fazla kapasitede en az 68 bin 94 lira, aromatize şarap bazlı içki ve aromatize şarap kokteyli için en az 340 bin 500 lira oldu. Üretim izin bedeli, kendi projesine ait tesis kurma izin bedeli kadar hesaplanacak.

Proje tadilatı izin bedeli ise mevcut üretime aynı kategori içinde bir alt kategori eklenmesinde ve kapasite artırımında, yıllık 1000 litre üzerinden aromalı bira, yarı köpüren şarap meyve şarabı hariç tesis kurma izin bedelinin iki katı şeklinde hesaplanarak izin verilmeden önce tahsil edilecek.

Bira tesislerinde, aromalı bira üretimi için en az 204 bin 310 lira, şarap tesislerinde, yarı köpüren şarap, meyve şarabı üretimi için ayrı ayrı en az 340 bin 500 lira maktu olmak üzere, proje kapasitesi üzerinden yıllık beher 1000 litre başına 547,94 lira proje tadilat izni bedeli alınacak.

Alkol ve alkollü içkilerin iç ve dış ticaretteki hizmet bedelleri

Öte yandan, Alkol ve Alkollü İçkilerin İç ve Dış Ticaretine İlişkin Usul ve Esaslar Hakkında Yönetmeliğin 14'üncü ve Geçici 5'inci maddelerinin Uygulanmasına Dair Tebliğ" de Resmi Gazete'de yayımlandı.

Söz konusu tebliğle alkol ve alkollü içkilerin iç ve dış ticaretinde uygulanacak 2025 yılı hizmet bedelleri belirlendi. Buna göre, hizmet bedeli, beher 1000 litre başına bira için 101,21 lira, şarap, köpüren şarap ve aromatize şarap için 168,62 lira, aromalı bira, yarı köpüren şarap, meyve şarabı, aromatize şarap bazlı içki ve aromatize şarap kokteyli için 607,21 lira, distile alkollü içkiler için 1084,29 lira oldu.

Dağıtım yetki belgesi maktu bedeli, bira için en az 204 bin 302 lira, aromalı bira için en az 408 bin 601 lira, şarap, köpüren şarap ve aromatize şarap için 20 bin litre veya daha az faaliyet hacminde en az 54 bin 487 lira ve 20 bin litreden daha fazla faaliyet hacminde en az 136 bin 193 lira, yarı köpüren şarap, meyve şarabı, aromatize şarap bazlı içki, aromatize şarap kokteyli için en az 340 bin 509 lira, distile alkollü içkiler için kategori bazında ayrı ayrı en az 489 bin 305 lira olarak belirlendi.

Dağıtım yetki belgesi bedeli de faaliyet hacmi üzerinden beher 1000 litre başına, bira için 204,23 lira, aromalı bira için 340,39 lira, şarap, köpüren şarap ve aromatize şarap için 340,39 lira, yarı köpüren şarap, meyve şarabı, aromatize şarap bazlı içki, aromatize şarap kokteyli için 1095,88 lira, distile alkollü içkiler için kategori bazında ayrı ayrı 1957,21 lira oldu.

Dağıtım yetki belgesi yenileme bedeli kategori ve alt kategori bazında ayrı ayrı 37 bin 430 lira olarak tespit edildi.

Etil alkol ve metanol üretimi

Bakanlığın "Etil Alkol ve Metanolün Üretimi ile İç ve Dış Ticaretine İlişki Usul ve Esaslar Hakkında Yönetmeliğin 25'inci ve 26'ncı Maddelerinin Uygulanmasına Dair Tebliğ" de Resmi Gazete'de yayımlandı.

Etil alkol ve metanolün üretimiyle iç ve dış ticaretinde alınan belgelere ilişkin bedellerin belli olduğu tebliğe göre, tesis kurma uygunluk belgesi bedeli her 1000 litre proje kapasitesi başına 386,79 lira, üretim ve faaliyet uygunluk ve dağıtım uygunluk belgeleri 322 bin 242'şer lira, dağıtım uygunluk belgesi yenileme bedeli 38 bin 635 lira olacak.

Alınan hizmet bedelleri ise 20 litre ve daha küçük ambalajlı etil alkol ve alkollü karışımlarda beher 1000 litre başına 792,53 lira, 20 litreden büyük ambalajlı ve dökme etil alkollerde beher 1000 litre başına 322,33 lira, yakıt biyoetanolü beher 1000 litre başına 135,16 lira olarak belirlendi.

Tebliğler, 1 Ocak 2025'te yürürlüğe girecek.¹³

Akaryakıtta ÖTV artış oranı yüzde 6 ile sınırlandırıldı

Cumhurbaşkanı Kararı'yla yeni yılda akaryakıt ürünlerinde yapılacak ÖTV artış oranı yüzde 6 ile sınırlandırıldı. Böylece devlet 12 milyar liralık alacağından vazgeçmiş oldu.

Resmi Gazete'de yayımlanarak yürürlüğe giren Cumhurbaşkanı Kararı'yla yeni yılda akaryakıt ürünlerine uygulanacak ÖTV artış oranı belirlendi.

Her yıl ocak ve temmuz aylarında, akaryakıt ve benzeri petrol ürünlerinin ÖTV tutarları TÜİK tarafından ilan edilen yurt içi üretici fiyat endeksinde (Yİ-ÜFE) son 6 ayda meydana gelen değişim oranında güncelleniyor.

Kararla, akaryakıt ürünlerinde yapılacak ÖTV artışı sınırlandırıldı. Buna göre, akaryakıt ürünlerinde uygulanan ÖTV yüzde 6 artacak.

ÖTV artışının fiyatlara yüzde 1 civarında etki etmesi bekleniyor.¹⁴

SPK, 2025 yılında uygulanacak gayrimenkul değerlendirme ücretlerini belirledi

Sermaye Piyasası Kurulunca (SPK) belirlenen gayrimenkul değerlendirme hizmetlerine ilişkin tarife kapsamında, brüt metrekaresi 250'yi aşmayan konut, ofis veya bürolar için değerlendirme ücreti 5 bin 874 liradan 11 bin 748 liraya yükseltildi.

¹³ Tarım ve Orman Bakanlığından: Alkol ve Alkollü İçki Tesislerinin Haiz Olmaları Gereken Teknik Şartlar, Kurulmaları, İşletilmeleri ve Denetlenmelerine İlişkin Usul ve Esaslar Hakkında Yönetmeliğin 21 inci Maddesinin Uygulanmasına Dair Tebliğ (No: 2024/49), Resmi Gazete, Sayı: 32768 (2. Mükerrer), 30 Aralık 2024. <https://www.resmigazete.gov.tr/eskiler/2024/12/20241230M2-18.htm>

¹⁴ 4760 Sayılı Özel Tüketim Vergisi Kanununa Ekli (I) Sayılı Listede Yer Alan Mallara İlişkin Özel Tüketim Vergisi Tutarlarının Yeniden Belirlenmesi Hakkında Karar (Karar Sayısı: 9380), Resmi Gazete, Sayı: 32769, 31 Aralık 2024. <https://www.resmigazete.gov.tr/eskiler/2024/12/20241231-35.pdf>

SPK'nın, Türkiye Değerleme Uzmanları Birliği üyelerinin vereceği değerleme hizmetlerine ilişkin kararı, Resmi Gazete'nin bugünkü sayısında yayımlanarak yürürlüğe girdi.

Buna göre, 2025'te brüt metrekareye göre uygulanacak değerleme ücreti imarlı veya imarsız bağ, bahçe, tarla, tarım alanı, özel orman için 11 bin 712 lira ile 16 bin 34 lira arasında değişecek. Söz konusu tutar, arsalarda 14 bin 986 lira ile 28 bin 80 lira arasında uygulanacak.

Değerleme ücreti, dükkan, plaza ve iş merkezlerinde 100 metrekareye kadar olanlar için 11 bin 966 lira, 101-500 metrekare arası değişenlerde ise 13 bin 990 lira düzeyinde uygulanacak. Büyüklüğü 20 bin metrekareyi aşan dükkan, plaza ve iş merkezi için değerleme ücreti 178 bin 506 liraya kadar çıkarken, yalılar ve eski eser niteliğindeki gayrimenkuller için değerleme ücreti olarak 56 bin 742 lira alınacak.

Bağımsız bölüm niteliği kazanmış konut, ofis veya bürolarda brüt metrekaresi 250'yi aşmayanlar için değerleme ücreti 5 bin 874 liradan 11 bin 748 liraya çıkarılırken, bu tutar, metrekaresi 251 ile 500 arasında bulunanlar için 13 bin 478 lira düzeyinde belirlendi. Brüt metrekaresi 501'den fazla olan konut, ofis veya bürolara yönelik değerleme ücreti ise 15 bin 964-37 bin 46 lira bandında değişiklik gösterecek.

Akaryakıt istasyonları için 65 bin 214 liraya revize edilen değerleme ücretleri, üretim, depolama, zirai ve sınai nitelikli yapılar için brüt metrekaresine göre 10 bin 798 lira ile 90 bin 262 lira arasında değişecek.

Değerleme ücreti, AVM, hastane, sağlık tesisi, okul, otel, motel, pansiyon, konaklama tesisi, kültür tesisi, kütüphane, sinema salonu, tiyatro salonu, sergi salonu, gösteri merkezleri, düğün salonları, nikah daireleri, dini ve askeri tesisler ile spor tesis ve kompleksleri gibi hizmet amaçlı kullanılan gayrimenkuller için de brüt metrekaresindeki değişime göre 11 bin 966 lira ile 178 bin 506 lira arasında olacak.¹⁵

Yeniden değerlendirme oranı, 2025 yılı için yüzde 43,93 olarak belirlendi

Yeniden değerlendirme oranı, 2025 yılı için yüzde 43,93 olarak Resmi Gazete'de yayımlandı. Başta Motorlu Taşıtlar Vergisi, Özel Tüketim Vergisi, Emlak Vergisi olmak üzere vergi ve harçlar yeniden değerlendirme oranında artırıldı. Sıfır araçta en düşük MTV, 3 bin 359 liradan 4 bin 834 liraya çıktı.

Hazine ve Maliye Bakanlığı Gelir İdaresi Başkanlığının Veraset ve İntikal Vergisi Kanunu Genel Tebliği, Motorlu Taşıtlar Vergisi Genel Tebliği, Harçlar Kanunu Genel Tebliği ve Gelir Vergisi Genel Tebliği, Resmi Gazete'de yayımlandı.

Buna göre, Hazine ve Maliye Bakanlığınca 2025 yılında uygulanacak vergi, harç ve diğer maktu tutarlar açıklandı. 2024 yılı için yeniden değerlendirme oranı yüzde 43,93 olarak gerçekleşmiş ve Vergi Usul Kanunu Genel Tebliği ile kasım ayında ilan edilmişti.

MTV dahil ÖTV ve vergi oranlarının hiçbirinde Cumhurbaşkanı indirim yetkisi kullanılmadı.

¹⁵ Sermaye Piyasası Kurulunun 2025 Yılı Gayrimenkul Değerleme Asgari Ücret Tarifesi ve Uygulama Esaslarına İlişkin Kararı, Resmi Gazete, Sayı: 32769, 31 Aralık 2024.

<https://www.resmigazete.gov.tr/eskiler/2024/12/20241231-14.pdf>

MTV, pasaport, ehliyet ve cep telefonu vergileri

Motorlu Taşıtlar Vergisi yüzde 43,93 oranında arttırıldı. 2024 yılında 2 bin 343 lira motorlu taşıtlar vergisi olan bir aracın 2025 yılı vergisi 3 bin 372 lira, 5 bin 265 lira motorlu taşıtlar vergisi olan bir aracın 2025 yılı vergisi 7 bin 577 lira oldu.

Elektrik motorlu araçlar için tarifenin dörtte biri oranında vergi ödenecek.

Pasaport ve ehliyet harçları da arttı. 1 yıl süreli pasaportlar için harç tutarı 3 bin 449,40 lira, 3 yıl süreli için 8 bin lira ve 3 yıldan fazla süreli olanlar için 11 bin 274 lira olacak.

2025'te A sınıfı sürücü belgesi harcı 1883,10 lira olarak belirlenirken bu tutar, B sınıfı sürücü belgesi harçlarında 5 bin 678,60 lira olarak uygulanacak.

Yolcu beraberli getirilen telefonlara ilişkin harç 31 bin 692 liradan 45 bin 614,20 liraya çıktı.

Maktu damga vergisi tutarları da yüzde 43,93 oranında artırıldı. Ayrıca, 2024 yılında tutulacak defterler için uygulanacak defter tutma hadleri de yeniden belirlendi. Buna göre, yıllık satış tutarı 2 milyon 800 bin lirayı geçen mükellefler 2025 yılı defterlerini bilanço esasına göre tutacak.

Usulsüzlük ve özel usulsüzlük cezaları da güncellendi. Fatura ve fiş vermeme cezası ilk tespit için 14 bin liraya çıktı.

2025 yılından itibaren, fatura düzenleme limiti 6 bin 900 liradan 9 bin 900 liraya çıkarıldı.

Cep telefonlarında asgari ÖTV tutarı da 253 TL'den 364 TL'ye yükseltilirken diğer resim ve harçlarda hepsi yeniden değerlendirildi.

Gelir vergisi tarifesinin ilk dilimi 158 bin lira olarak belirlendi

Yeniden değerlendirme oranı ile bazı vergi ve harçlar güncellenirken gelir vergisi tarifesi başta olmak üzere, tarifeler ve mükelleflerin yararlanacağı istisna tutarları da güncellendi.

Gelir Vergisi Kanunu'nda yer alan maktu had ve tutarlar, yeniden değerlendirildi.

Yayımlanan tebliğle 2025 yılında uygulanacak gelir vergisi tarifesi belirlendi. Buna göre 2025'te uygulanacak gelir vergisi tarifesinin ilk dilimi 110 bin liradan 158 bin liraya, ikinci dilimi 230 bin liradan 330 bin liraya, üçüncü dilimi 580 bin liradan 800 bin liraya, dördüncü dilim ise 3 milyon liradan 4 milyon 300 bin liraya çıkarıldı.

Ücret geliri elde edenlerde ise 870 bin lira olan üçüncü dilim 1 milyon 200 bin lira olarak uygulanacak. İlk gelir dilimi 158 bin liradan başlayan yeni tarifeye göre ücretliler başta olmak üzere tüm gelir vergisi mükellefleri daha geç üst dilimlerden vergi ödeyecek.

Asgari ücrete yüzde 30 oranında yapılan artış gelir vergisi ve damga vergisi istisnasına da yansdı, ücretlilerin ödeyeceği vergiyi azalttı. Asgari ücretin vergi dışı olması nedeniyle tüm ücretliler 2025 yılında 47 bin 519,79 lira gelir vergisi ve damga vergisi ödemeyecek.

Ayrıca, günlük 170 lira olan yemek parası istisna tutarı 240 liraya, 88 lira olan yol parası istisna tutarı da 126 liraya çıktı. Böylece, aylık 6 bin 240 lira yemek parası, 3 bin 276 lira yol parası ödemeleri de vergiden istisna olarak çalışanlara ödenebilecek.

İstisna ve indirim tutarları yeniden değerlendirme oranında artırıldı

Gelir vergisinde kazanç unsurları itibarıyla düzenlenmiş çok sayıda mükellefin faydalandığı istisna ve indirim tutarları da yeniden değerlendirme oranında artırıldı.

Kira gelirlerindeki 33 bin lira olan istisna tutarı 47 bin liraya, değer artış kazançlarındaki 87 bin lira istisna tutarı 120 bin liraya, arazi kazançlarındaki 200 bin lira istisna tutarı 280 bin liraya, tevkifata ve istisnaya konu olmayan menkul ve gayrimenkul sermaye iratlarına ilişkin beyanname verme sınırı 18 bin liraya çıktı.

Binek otomobillere ilişkin gider olarak indirim konusu yapılabilecek tutarlar da arttı. Binek otomobiller için gider olarak dikkate alınabilecek aylık kira bedelini 26 bin liradan 37 bin liraya, amortisman yoluyla gider yazılabilecek iktisap bedeli sınırını da 1 milyon 500 bin liradan 2 milyon 100 bin liraya yükseltildi.

Engellilerin yararlandığı vergi indirimleri artırıldı

Engelli vatandaşların yararlandığı gelir vergisi indirimi tutarları da yeniden değerlendirme oranıyla artırıldı. Gelir Vergisi Kanunu'na göre ücret geliri ve serbest meslek kazancı elde eden engelli vatandaşların gelirlerinin bir kısmı, engellilik indirimi yoluyla vergi dışı bırakıldı.

Engelli vatandaşlara uygulanan aylık vergi indirimi tutarları yeniden değerlendirme oranında artırıldı. Engellilik derecesine göre, aylık 1700, 4 bin ve 6 bin 900 lira olan indirim tutarları, sırasıyla 2 bin 400, 5 bin 700 ve 9 bin 900 liraya çıkarıldı.

Ayrıca 2024 yılında 1 milyon 591 bin 200 TL olan ÖTV istisnası tutarı, 1 Ocak 2025 tarihinden itibaren 2 milyon 290 bin 200 liraya yükseltildi.

Veraset, intikal ve esnaf vergileri istisna tutarları

Yapılan düzenlemelerle, vergiden muaf esnaflığın kapsamını genişletilmiş ve evlerde imal ettiği ürünleri internet ve benzeri platformlarda satanlar da muafiyet kapsamına alınmıştı.

Muafiyet limiti olan 1 milyon 100 bin lira yeniden değerlendirme oranında artırılarak 1 milyon 580 bin liraya çıkarıldı. Bu kapsamda, 1 milyon 580 bin liraya kadar elde edilen gelirler muafiyet kapsamında olacak. Basit usule tabi mükelleflerin kazançları 2021 yılından itibaren gelir vergisinden istisna edilmişti.

Basit usule tabi olma şartları arasında yer alan yıllık kira tutarları ile yıllık alım, satım ve iş hasılatı gibi bazı had ve tutarlar da güncellendi.

Gelir ve kurumlar vergisi mükelleflerinden beyannamelerini zamanında veren ve vergilerini ödeyen uyumlu mükellefler 5 puanlık vergi indiriminden faydalanırken vergi indirimi yapılabilecek tutarın üst limiti de yeniden değerlendirme oranında artırılarak 6,9 milyon liradan 9,9 milyon liraya çıkarıldı.

Veraset ve İntikal Vergisinde istisna tutarları arttı ve vergi tarifesi güncellendi. Veraset yoluyla intikallerde eş ve çocuklar için uygulanan istisna tutarı 1 milyon 609 bin liradan 2 milyon 316 bin liraya, ivazsız intikaller ve ikramiyelere uygulanan istisna tutarı 37 bin 59 liradan 53 bin 339 liraya çıktı.¹⁶

¹⁶ Hazine ve Maliye Bakanlığı (Gelir İdaresi Başkanlığı)'ndan: Gelir Vergisi Genel Tebliği (Seri No: 329), Resmi Gazete, Sayı: 32768 (2. Mükerrer), 30 Aralık 2024.
<https://www.resmigazete.gov.tr/eskiler/2024/12/20241230M2-12.htm>

KKM'ye yeni düzenleme

2025 yılı içerisinde sonlandırılması planlanan korumalı mevduat (KKM) hesaplarıyla ilgili Merkez Bankası'ndan yeni düzenleme geldi. Resmi Gazete'de yayımlanan tebliğe göre döviz yükümlülüğü olan firmaların döviz ve TL cinsinden hesaplarına sağlanan kur korumalı destek kaldırıldı.

2025 yılı para politikası metninde KKM'nin sonlandırılacağını açıklayan Merkez Bankası, KKM ile ilgili yeni bir düzenleme yaptı.

Resmi Gazete'de yayımlanan tebliğle, döviz yükümlülüğü olan firmaların döviz ve TL cinsinden hesaplarına sağlanan kur korumalı desteği kaldırıldı.¹⁷

Konut kredileri elektronik ortamda kullanılabilir

Ticaret Bakanlığı tarafından hazırlanan konut kredilerinin elektronik ortamda kullanılmasına dair yönetmelikler Resmi Gazete'de yayımlanarak yürürlüğe girdi.

Konut kredileri, şubeye gitme ve ıslak imza zorunluluğu olmadan uzaktan iletişim araçlarıyla elektronik ortamda kullanılabilir. Ticaret Bakanlığı tarafından hazırlanan konuya ilişkin yönetmelikler Resmi Gazete'de yayımlanarak yürürlüğe girdi.

Düzenlemelerle finansal hizmetlere ilişkin mesafeli sözleşmeler, konut finansmanı sözleşmeleri ve tüketici kredisi sözleşmelerinde değişikliğe gidildi.

Bakanlıktan edinilen bilgiye göre, yapılan değişikliklerle Tüketicinin Korunması Hakkında Kanun'da ekimde yürürlüğe giren düzenlemelere uyum amaçlandı. Tüketicilere yönelik finansal hizmet sunumunda dijital dönüşümü hızlandıracak adımlar atıldı.

Düzenlemelerle birlikte konut kredilerinin şubeye gitme ve ıslak imza zorunluluğu olmadan uzaktan iletişim araçlarıyla elektronik ortamda kullanılması mümkün kılındı. Bu kapsamda krediye erişim işlem aşamalarının kolaylaştırılması, sözleşme akdine bağlı olarak kullanılan dokümantasyondan tasarruf sağlanması ve mesafeli finansal hizmet sunumuna ilişkin uygulamanın yaygınlaştırılması amaçlandı.

Yürürlüğe giren değişikliklerle birlikte hem bireysel ihtiyaç hem de konut kredilerinde geçmişte yazılı olarak başvuru yapmayı gerektiren krediye bağlı bazı işlemlerin uzaktan iletişim araçlarıyla yapılabilmesi sağlandı.

Tüketicilerin hak arama yolları konusunda daha doğru bilgilendirilmesi sağlandı

Tüketici mahkemelerinde görülen uyuşmazlıklarda dava açılmadan önce ara bulucuya başvurulmuş olmasının dava şartı haline getirilmesi dikkate alınarak, hem bireysel ihtiyaç ve konut kredilerinde hem de elektronik ortamda tüketicilerce satın alınan sigorta, bireysel emeklilik, ödeme ve diğer bankacılık hizmetlerine ilişkin sözleşmelerde, tüketicilerin uyuşmazlık konusundaki başvurularını tüketici hakem

¹⁷ Türkiye Cumhuriyet Merkez Bankasından: Döviz Yükümlülüğü Olan Tüzel Kişilerin Döviz veya Türk Lirası Cinsinden Mevduat ve Katılma Hesaplarına Sağlanacak Destek Hakkında Tebliğ (Sayı: 2023/6)'in Yürürlükten Kaldırılmasına Dair Tebliğ (Sayı: 2025/1), Resmi Gazete, Sayı: 32770, 2 Ocak 2025.
<https://www.resmigazete.gov.tr/eskiler/2025/01/20250102-4.htm>

heyetine veya dava açmadan önce ara bulucuya başvurulması şartı ile tüketici mahkemesine yapabileceklerine dair bilgiye sözleşme içeriğinde yer verilmesi zorunlu tutuldu. Böylelikle tüketicilerin daha doğru bilgilendirilmesi ve hak kayıplarının önlenmesi amaçlanıyor.¹⁸

2025'te ithal edilecek ürünlere ilişkin denetim tebliğleri yayımlandı

Ticaret Bakanlığınca, 2025 yılında çeşitli alanlarda ithal edilecek ürünlere yönelik yapılacak denetimlerin koşulları belirlendi.

Ticaret Bakanlığı ithalat denetimine ilişkin tebliğleri, Resmi Gazete'nin 4. mükerrer sayısında yayımlandı.

İthalatta Standartlara Uygunluk Denetimi Tebliği ile standardı belirtilen ürünlerin, ithalatta ilgili standartlara veya teknik mevzuata uygunluğunun denetlenmesine ilişkin usul ve esaslar düzenlendi.

Diğer bir tebliğ ile serbest bölgeler dahil, Türkiye gümrük bölgesine girecek atıkların, çevrenin korunması yönünden uygunluk denetimine ilişkin usul ve esasları düzenlendi, ülke gümrük bölgesine girişi yasak olan atıklar belirlendi.

Tarım ve Orman Bakanlığının Kontrolüne Tabi Ürünlerin İthalat Denetimi Tebliği'nde insan sağlığı ve güvenliğiyle hayvan ve bitki varlığı ve sağlığı yönünden Bakanlığın kontrolüne tabi ürünlerin ithalatına ilişkin usul ve esaslar yer aldı.

Dört ayrı tebliğ ile çevrenin korunması yönünden kontrol altında tutulan kimyasallar, atıklar, katı yakıtlar ve metal hurdaların ithalatında uygunluk denetimine ilişkin usul ve esasları belirlendi.

Uluslararası sözleşmelerden kaynaklı taahhütler çerçevesinde, florlu sera gazlarının kullanımının kademeli olarak azaltılması amacıyla, ithalatta yapılacak denetimler ve kota tahsisine ilişkin hükümler de yeniden düzenlendi.

Ayrıca, telsiz ekipmanlarının, "CE" işareti taşıması gereken bazı ürünlerin, oyuncakların, kişisel koruyucu donanımların, tüketici ürünlerinin, yapı malzemelerinin, pil ve akümülatörlerin, tıbbi cihazların, tütün, tütün mamulleri, alkol ve alkollü içkilerin, Sağlık Bakanlığınca denetlenen bazı ürünlerin, araç parçalarının ithalat denetimi tebliğleri yayımlandı.

Anne ve bebek ürünlerine denetim sıkılaştırıldı

Anne ve bebek ürünlerinin sıkı denetimi için Anne ve Bebek Ürünlerinin İthalat Denetimi Tebliği yayımlandı.

Bazı Tekstil, Konfeksiyon ve Deri Ürünlerinin Denetimine İlişkin Tebliğ ile tekstil, konfeksiyon, ayakkabı ve kırtasiye ürün gruplarında yeni ürünler ithalatta denetim kapsamına alındı.

Ağır iş makinelerinin güvensiz veya teknik düzenlemesine aykırı şekilde ülke piyasasına arzının önlenmesi için Karayolu Dışında Kullanılan Hareketli Makinelerin İthalat Denetimi Tebliği yayımlandı.

¹⁸ Ticaret Bakanlığından: Konut Finansmanı Sözleşmeleri Yönetmeliğinde Değişiklik Yapılmasına Dair Yönetmelik, Resmi Gazete, Sayı: 32769, 31 Aralık 2024. resmigazete.gov.tr/eskiler/2024/12/20241231-6.htm

Bazı Tarım Ürünlerinin İhracatında ve İthalatında Ticari Kalite Denetimi Tebliği yer aldı. Tebliğ ile bazı tarım ürünlerinin ihracatında ve ithalatında yapılacak ticari kalite denetimi için esas alınacak standartlar yıl içerisinde yapılan tadiller dikkate alınarak güncellendi.

Ayrıca, gıda ürünlerinin ithalat denetimi kapsamında kontrol belgesi ve uygunluk yazısı aranan ürünlere ve muafiyetlerden yararlanarak denetime tabi olmadan ithal edilen ürünlere ilişkin düzenlemeler de yapıldı.

İdari para cezaları artırıldı

Öte yandan, Bakanlığın "7223 Sayılı Ürün Güvenliği ve Teknik Düzenlemeler Kanunu ile Düzenlenmiş Olan İdari Para Cezalarının Yeni Değerlerinin Duyurulmasına İlişkin Tebliği" kapsamında söz konusu cezalar, yüzde 43,93'lük yeniden değerlendirme oranında artırıldı.

Söz konusu kanuna aykırı hareket edenler, 48 bin 474 lira ile 3 milyon 462 bin 474 lira arasında değişen idari para cezası ödeyecek.

Tebliğler, 1 Ocak 2025 itibarıyla yürürlüğe girecek.¹⁹

EPDK elektrikte 2025 için hizmet bedellerini belirledi

Kurul tarafından 1 Ocak 2025'ten itibaren geçerli olacak güvence birim bedellerinin, sanayi, kamu ve özel sektör abone grubu için kilovat başına 569 lira 4 kuruş, mesken aboneleri için 200 lira 3 kuruş, şehit aileleri ve muharip/malul gaziler için 100 lira, tarımsal faaliyetler, aydınlatma ve diğer aboneler için 270 lira 2 kuruş olmasına karar verildi.

Elektrik sektöründe 1 Ocak'tan itibaren çeşitli hizmetler için uygulanacak bedeller belirlendi.

Enerji Piyasası Düzenleme Kurumunun (EPDK) konuya ilişkin kararı, Resmi Gazete'nin 5. mükerrer sayısında yayımlandı.

Buna göre, 1 Ocak'tan itibaren geçerli olan güvence, kesme-bağlama, sayaç kontrol, ödeme ve ikinci bildirim bırakma bedelleri tespit edildi.

Kurul tarafından 1 Ocak 2025'ten itibaren geçerli olacak güvence birim bedellerinin, sanayi, kamu ve özel sektör abone grubu için kilovat başına 569 lira 4 kuruş, mesken aboneleri için 200 lira 3 kuruş, şehit aileleri ve muharip/malul gaziler için 100 lira, tarımsal faaliyetler, aydınlatma ve diğer aboneler için 270 lira 2 kuruş olmasına karar verildi.

Elektrik kesme-bağlama bedellerinin ise alçak gerilim için 106 lira 8 kuruş ve orta gerilim için 799 lira 6 kuruş olması kararlaştırıldı. Direkt bağlı tek fazlı aktif veya üç fazlı aktif ve/veya reaktif sayaç için kontrol bedeli 148 lira, akım trafolu ve/veya gerilim trafolu aktif ve/veya reaktif sayaçlar için kontrol bedeli 187 lira 5 kuruş olarak tespit edildi.

Ayrıca görevli tedarik şirketlerinin dağıtım şirketlerinden aldıkları ödeme bildirim ve ikinci bildirim bırakma hizmetine ilişkin bedeller de onaylandı.

¹⁹ Ticaret Bakanlığından: Konut Finansmanı Sözleşmeleri Yönetmeliğinde Değişiklik Yapılmasına Dair Yönetmelik, Resmi Gazete, Sayı: 32769, 31 Aralık 2024. resmigazete.gov.tr/eskiler/2024/12/20241231-6.htm

Buna göre, alçak gerilim için ödeme bildirim bırakma bedeli 316 kuruş, orta gerilim için 3 lira 16 kuruş oldu. Alçak gerilim için ikinci bildirim bırakma bedelinin 6 lira 34 kuruş, orta gerilim için ise 63 lira 57 kuruş olmasına karar verildi.

Ayrıca EPDK, şebeke işletmecisi başvuru ve yıllık işletim bedeli, görevli tedarik şirketleri yıllık işletim bedeli, şebeke işletmecisi ve görevli tedarik şirketleri işlem bedeli, 50 kilovat ve altı çatı ve cephe uygulamalı güneş enerjisine dayalı elektrik üretim tesisleri için proje onay ve kabul işlemleri bedeli ile otomatik sayaç okuma sistemi ilave veri talebi bedelini de belirledi.

Kurum, alçak ve orta gerilim elektrik hatları için bağlantı bedeli, güneş enerjisine dayalı lisanssız elektrik üretim tesisleri için proje onay ve kabul bedeli ve teknik kalite ölçüm hizmet bedelini de onayladı.²⁰

Doğalgazda bağlantı ve hizmet bedellerinde yeni tarife

Enerji Piyasası Düzenleme Kurumu (EPDK), doğalgaz dağıtımında bağlantı ve hizmet bedellerinin üst sınırlarını tespit etti.

Enerji Piyasası Düzenleme Kurumu'nun (EPDK) konuyla ilgili kurul kararı, Resmi Gazete'nin mükerrer sayısında yayımlandı.

Buna göre, doğalgaz dağıtım şirketlerinin 2025 yılı için uygulayacağı abone bağlantı bedelinde üst sınır 6 bin 154 lira olacak.

İlave abone bağlantı bedeli 100 metrekare için 5 bin 353 lira, bağlantı kontrol ve onay bedeli ilk 100 metre için 3 bin 471 lira olarak belirlendi.

Ön ödemeli sayaç değişim bedeli 1630 lira, sayaç açma kapama bedeli 157 lira olarak tespit edildi. İç tesisat işlem bedeli ise 92 lira ile 2 bin 118 lira arasında değişecek.

Karar, 1 Ocak'tan geçerli olmak üzere yürürlüğe girecek.²¹

Sigorta ve reasürans şirketlerine ilişkin düzenleme

Sigortacılık ve Özel Emeklilik Düzenleme ve Denetleme Kurumu (SEDDK), sigorta ve reasürans ile emeklilik şirketlerinin sermaye yeterliliklerinin ölçülmesine ve değerlendirilmesine ilişkin düzenlemeye gitti.

²⁰ Enerji Piyasası Düzenleme Kurulunun 26/12/2024 Tarihli ve 13155 ve 13156 (1-13) Sayılı Kararları, Resmi Gazete, Sayı: 32769 (5. Mükerrer), 31 Aralık 2024.

<https://www.resmigazete.gov.tr/eskiler/2024/12/20241231M5-16.pdf>

²¹ Enerji Piyasası Düzenleme Kurulunun 26/12/2024 Tarihli ve 13155 ve 13156 (1-13) Sayılı Kararları, Resmi Gazete, Sayı: 32769 (5. Mükerrer), 31 Aralık 2024.

<https://www.resmigazete.gov.tr/eskiler/2024/12/20241231M5-16.pdf>

"Sigorta ve Reasürans ile Emeklilik Şirketlerinin Sermaye Yeterliliklerinin Ölçülmesine ve Değerlendirilmesine İlişkin Yönetmelikte Değişiklik Yapılmasına Dair Yönetmelik" Resmi Gazete'de yayımlandı.

Buna göre, aktif riski hesabında, bilançoda yer alan aktif hesap kalemlerinin bazılarının çarpılacağı risk ağırlıkları değiştirildi.

Sigortacılık ve emeklilik faaliyetlerinden alacaklarda risk ağırlığı 0,250 olarak belirlenirken, yönetmelikte "Emeklilik şirketlerinin saklayıcı şirketten alacakları ile kamu kurumları ve kuruluşları ile Kanunla kurulan ve özel kanunlarına istinaden sigorta aracılığı yapma yetkisi tanınan kurum ve kuruluşlardan (bankalar ile finansal kiralama, faktoring, finansman şirketleri dışında) hesaplama dönemi itibarıyla sermayesinin üçte birinden fazlası Türkiye Varlık Fonuna ait şirketlerden (sigorta aracılığı kapsamındakiler müstesna) alacaklar hariç" ifadelerine yer verildi.

Risk ağırlığı, "emeklilik şirketlerinin saklayıcı şirketten alacaklarında" 0,005, "kamu kurumları ve kuruluşları ile Kanunla kurulan ve özel kanunlarına istinaden sigorta aracılığı yapma yetkisi tanınan kurum ve kuruluşlar (bankalar ile finansal kiralama, faktoring, finansman şirketleri dışında)" ile "hesaplama dönemi itibarıyla sermayesinin üçte birinden fazlası Türkiye Varlık Fonuna ait şirketlerinden (sigorta aracılığı kapsamındakiler müstesna)" alacaklardan 0,050 olarak belirlendi.

Bunlara ilave olarak risk ağırlığının, vadesine 1-90 gün kalan alacaklar için 0,005, 91-180 gün için 0,015, 181-270 gün için 0,050, 271-360 gün için 0,120, 360 günden fazla kalan alacaklar için 0,200 olmasına karar verildi.

Sermaye yeterliliği oranlarına göre uygulanacak aşamalar

Sermaye yeterliliği hesaplama dönemleri itibarıyla özsermaye/gerekli özsermaye oranının yüzde 100 ile yüzde 115 arasında olması durumunda "öz değerlendirme" yapılacak. Bu durumda şirket, sermaye yeterliliği tablolarının Kuruma gönderilmesi gereken tarihten itibaren 30 gün içinde risk bazında kendi değerlendirmesini yapacak ve özsermaye/gerekli özsermaye oranının belirtilen oranlar arasında gerçekleşmesinin nedenleri ile birlikte gelecek dönemlere dair beklentilerini de içeren bir raporu Kuruma gönderecek.

Özsermaye/gerekli özsermaye oranının yüzde 70 ile yüzde 99,99 arasında olması halinde "tedbir alma" aşaması geçerli olacak. Bu durumda şirket, sermaye yeterliliği tablolarının Kuruma gönderilmesi gereken tarihten itibaren 15 gün içinde sermaye açığının uygun görülecek yöntemlerle kapatılmasına dair bir planı Kuruma sunacak. Şirketin, takip eden 6 ay içinde sermaye açığını kapatması veya eksik kalan sermaye açığı tutarını telafi edecek şekilde sermayeye mahsuben avans ödemesi gerekecek.

Söz konusu oranın yüzde 33 ile yüzde 69,99 arasında olması halinde "acil tedbir alma" aşaması uygulanacak. Bu durumda şirket, sermaye yeterliliği tablolarının Kuruma gönderilmesi gereken tarihten itibaren 10 gün içinde sermaye açığının uygun görülecek yöntemlerle kapatılmasına dair bir planı Kuruma sunacak. Özsermaye/gerekli özsermaye oranının takip eden 3 ay içinde en az yüzde 70'e, 6 ay içinde ise en az yüzde 100'e çıkarılması gerekecek.

Özsermaye/gerekli özsermaye oranının yüzde 33'ün altına düşmesi halinde "müdahale" aşaması geçerli olacak. Bu durumda, 5684 sayılı Kanun'un 20. maddesi ile 4632 sayılı Kanun'un 14. maddesi

hükümleri çerçevesinde derhal işlem yapılacaktır. Bu maddede yer alan hükümler mart, haziran, eylül ve aralık ayları sermaye yeterliliği sonuçları için uygulanacaktır.²²

2025 yılı YEKDEM maliyetleri belirlendi

Enerji Piyasası Düzenleme Kurumu (EPDK), 2025 için tedarik edilen birim enerji miktarı başına öngörülen Yenilenebilir Enerji Kaynaklarını Destekleme Mekanizması (YEKDEM) maliyetlerini belirledi.

Enerji Piyasası Düzenleme Kurumu'nun (EPDK), konuya ilişkin kararı, Resmi Gazete'nin 5. mükerrer sayısında yayımlandı.

Buna göre, 2025 Ocak-Aralık döneminde YEKDEM maliyeti megavatsaat başına 223 lira 14 kuruş ile 580 lira 92 kuruş arasında değişecek.

Öte yandan, EPDK tarafından, İletim Sistemi Sistem Kullanım ve Sistem İşletim Tarifelerini Hesaplama ve Uygulama Yöntem Bildiriminin ilgili maddesinin son cümlesinin "Elektrik Piyasası Dengeleme ve Uzlaştırma Yönetmeliği hükümleri kapsamında kabul öncesi test üretimlerinin uzlaştırma hesaplarına dahil edilmesi durumunda bu madde hükümleri uygulanmaz." şeklinde düzeltilmesine karar verildi.²³

TCMB temerrüt faiz oranını yükseltti

TCMB, ticari işletmelerde geç ödemelerde temerrüt faiz oranını yüzde 53,25 olarak belirledi.

TCMB tarafından hazırlanan "Mal ve Hizmet Tedarikinde Geç Ödemelerde Uygulanacak Temerrüt Faiz Oranı ve Alacağın Tahsili Masrafları İçin Talep Edilebilecek Asgari Giderim Tutarı Hakkında Tebliğ", Resmi Gazete'de yayımlandı.

Bu kapsamda, ticari işletmeler arasındaki mal ve hizmet tedarikinde alacaklıya yapılan geç ödemelere ilişkin temerrüt faiz oranı sözleşmede öngörülmediği veya ilgili hükümlerin geçersiz olduğu hallerde yıllık yüzde 53,25 olarak belirlendi. Söz konusu oran 2024 başında yüzde 48'di.

Öte yandan, alacak tahsili masrafları için talep edilecek asgari giderim tutarı da 1475 lira olarak tespit edildi. Söz konusu kararlar, Türk Ticaret Kanunu'nun 1530'uncu maddesi uyarınca alındı.²⁴

²² Sigortacılık ve Özel Emeklilik Düzenleme ve Denetleme Kurumundan: Sigortacılık ve Özel Emeklilik Düzenleme ve Denetleme Kurumundan: Sigorta ve Reasürans ile Emeklilik Şirketlerinin Sermaye Yeterliliklerinin Ölçülmesine ve Değerlendirilmesine İlişkin Yönetmelikte Değişiklik Yapılmasına Dair Yönetmelik, Resmi Gazete, Sayı: 32769 (5. Mükerrer), 31 Aralık 2024. <https://www.resmigazete.gov.tr/eskiler/2024/12/20241231M5-12.htm>

²³ Enerji Piyasası Düzenleme Kurulunun 31/12/2024 Tarihli ve 13179 ve 13182 Sayılı Kararları, Resmi Gazete, Sayı: 32769 (5. Mükerrer), 31 Aralık 2024. <https://www.resmigazete.gov.tr/eskiler/2024/12/20241231M5-17.pdf>

²⁴ Türkiye Cumhuriyet Merkez Bankasından: Mal ve Hizmet Tedarikinde Geç Ödemelerde Uygulanacak Temerrüt Faiz Oranı ve Alacağın Tahsili Masrafları İçin Talep Edilebilecek Asgari Giderim Tutarı Hakkında Tebliğ, Resmi Gazete, Sayı: 32770, 2 Ocak 2025. <https://www.resmigazete.gov.tr/eskiler/2025/01/20250102-5.pdf>

ETB

**Elektronik
Satış Salonları
Aylık Bülten**



**Edirne
Ticaret
Borsası**



EDİRNE TİCARET BORSASI

Borsa Satış Raporu

01.12.2024 - 31.12.2024

Emtia Adı	İşlem Adet	En Az	En Çok	Ortalama	Tah. Miktar	Tutar
Buğday	209	9,190	13,840	11,239	1.778.000	19.982.242,50
KIRMIZI EKMEKLİK BUĞDAYLAR	209	9,190	13,840	11,239	1.778.000	19.982.242,50
1. SINIF KIRMIZI EKMEKLİK BUĞDAY	129	10,110	13,840	11,720	1.068.000	12.516.937,00
Axum	3	12,372	13,250	12,715	19.000	241.593,00
Değirmen	1	11,710	11,710	11,710	10.000	117.100,00
Delebrad-2	4	11,570	12,650	12,209	29.500	360.155,00
Dropia	20	10,780	12,670	11,499	217.000	2.495.286,00
Enola	1	10,640	10,640	10,640	6.000	63.840,00
Esperia	13	12,800	13,840	13,223	93.500	1.236.304,00
Falado	1	10,560	10,560	10,560	5.500	58.080,00
Flamura-85	5	10,880	12,620	11,951	20.000	239.020,00
Gelibolu	19	10,620	11,770	11,258	165.500	1.863.257,00
Hamza	1	10,453	10,453	10,453	14.000	146.342,00
Karışık	35	10,110	12,486	11,397	308.500	3.515.972,50
Kobra-59	1	11,220	11,220	11,220	4.500	50.490,00
Lider	1	11,170	11,170	11,170	10.000	111.700,00
Maden	2	12,753	13,300	13,127	9.500	124.709,00
Masaccio	1	11,010	11,010	11,010	9.000	99.090,00
Miranda	1	10,400	10,400	10,400	13.000	135.200,00
Nemere	3	11,118	11,156	11,133	20.000	222.650,00
Rumeli	10	12,930	13,570	13,346	73.000	974.238,50
Saban	6	10,720	12,020	11,385	35.500	404.160,00
Yubileynaya-100	1	11,550	11,550	11,550	5.000	57.750,00
2. SINIF KIRMIZI EKMEKLİK BUĞDAY	43	9,530	13,570	11,358	318.500	3.617.514,00
Dropia	4	9,530	12,210	9,980	19.000	189.625,00
Esperia	9	12,450	13,570	12,888	64.000	824.813,50
Falado	2	10,350	10,710	10,522	11.500	121.005,00
Gelibolu	5	9,830	11,710	10,858	28.500	309.461,00
Hamza	1	11,330	11,330	11,330	6.500	73.645,00
Karışık	14	9,550	12,049	10,755	104.500	1.123.901,00
Kobra-59	1	11,007	11,007	11,007	6.500	71.545,50
LG Albufera	1	11,500	11,500	11,500	13.500	155.250,00
Maden	1	12,410	12,410	12,410	3.000	37.230,00
Mihelca	1	11,290	11,290	11,290	14.000	158.060,00
Misiia Odeska	1	12,007	12,007	12,007	29.000	348.203,00
Nemere	1	11,190	11,190	11,190	4.500	50.355,00
Saban	2	11,020	11,040	11,030	14.000	154.420,00
3. SINIF KIRMIZI EKMEKLİK BUĞDAY	25	9,510	11,802	9,947	261.500	2.601.123,50
Algeri	1	10,490	10,490	10,490	18.000	188.820,00
Delebrad-2	1	11,802	11,802	11,802	3.000	35.406,00
Dropia	3	9,590	10,300	10,085	20.000	201.700,00
Esperia	1	9,970	9,970	9,970	7.000	69.790,00
Gelibolu	5	9,650	10,450	9,903	27.000	267.375,00
Karışık	9	9,510	10,490	9,660	155.500	1.502.087,50
Maden	1	10,940	10,940	10,940	8.000	87.520,00
Nemere	2	9,990	10,720	10,528	9.500	100.015,00
Rumeli	2	10,930	11,500	10,993	13.500	148.410,00
DÜŞÜK VASIFLI KIRMIZI EKMEKLİK BUĞDAY	10	9,190	10,700	9,646	99.500	959.823,00
Axum	1	9,510	9,510	9,510	34.000	323.340,00
Flamura-85	3	9,620	9,910	9,794	23.000	225.260,00
Gelibolu	2	9,490	9,510	9,503	13.500	128.295,00

Karışık	3	9,190	10,510	9,427	21.500	202.678,00
Nemere	1	10,700	10,700	10,700	7.500	80.250,00
STANDART DIŐI KIRMIZI EKMEKLİK BUĐDAY	2	9,220	10,830	9,405	30.500	286.845,00
Karışık	2	9,220	10,830	9,405	30.500	286.845,00
Ayçiçekler	27	20,970	24,910	23,169	128.500	2.977.150,00
YAĐLIK AYÇIÇEKLER	27	20,970	24,910	23,169	128.500	2.977.150,00
TİP 3 AYÇIÇEK	1	24,910	24,910	24,910	4.500	112.095,00
Pioneer	1	24,910	24,910	24,910	4.500	112.095,00
TİP 4 AYÇIÇEK	3	23,600	24,220	23,796	9.500	226.065,00
Pioneer	3	23,600	24,220	23,796	9.500	226.065,00
TİP 5 AYÇIÇEK	4	23,000	23,890	23,321	15.500	361.475,00
Limagrain	1	23,070	23,070	23,070	2.000	46.140,00
Pioneer	3	23,000	23,890	23,358	13.500	315.335,00
TİP 6 AYÇIÇEK	6	22,430	23,580	23,101	26.000	600.615,00
Limagrain	1	22,430	22,430	22,430	6.000	134.580,00
Pioneer	5	22,850	23,580	23,302	20.000	466.035,00
BAREM DIŐI AYÇIÇEK	13	20,970	23,680	22,971	73.000	1.676.900,00
Pioneer	13	20,970	23,680	22,971	73.000	1.676.900,00

Buđday		Miktar	Ort. Fiyat	İŐlem Adet
Ort Protein:	14,39	Borsa Ortalaması	1.778.000	11,239
				209
Ayçiçekler		Miktar	Ort. Fiyat	İŐlem Adet
		Borsa Ortalaması	128.500	23,169
Ort Yađ:	41,85			27



EDİRNE TİCARET BORSASI

Canlı Hayvan Salon Satış Listesi Raporu

1.12.2024-31.12.2024

Ürün Adı	En Az	En Çok	Ortalama	Onaylanan Adet	Miktar	Tutar	Gelen Ürünler	Satılan	Kalan
Dana	162,60	270,20	213,49	246	132.663,00	28.322.211,60	246	246	0
İnek	52,00	180,00	136,02	117	66.965,00	9.108.652,40	117	117	0
Düve	110,80	223,80	189,86	75	32.001,00	6.075.620,00	75	75	0
Koyun	95,20	169,40	149,43	116	7.441,00	1.111.886,86	116	116	0
Kuzu	171,40	305,20	267,66	1.226	52.737,00	14.115.478,88	1.226	1.226	0
Süt Kuzusu	226,20	307,00	285,58	96	3.768,00	1.076.079,80	96	96	0
Oğlak	104,80	120,00	114,43	8	142,00	16.249,60	8	8	0
Toklu	97,20	251,40	165,83	41	2.960,00	490.843,00	41	41	0

ETB

**Elektronik
Satış Salonları
Yıllık Bülten**



**Edirne
Ticaret
Borsası**



EDİRNE TİCARET BORSASI

Borsa Satış Raporu

01.01.2024 - 31.12.2024

Emtia Adı	İşlem Adet	En Az	En Çok	Ortalama	Tah. Miktar	Tutar
Buğday	6.040	6,907	19,020	9,412	58.258.500	548.314.312,50
BEYAZ EKMEKLİK BUĞDAYLAR	1	7,511	7,511	7,511	7.000	52.577,00
1. SINIF BEYAZ EKMEKLİK BUĞDAY	1	7,511	7,511	7,511	7.000	52.577,00
Tigre	1	7,511	7,511	7,511	7.000	52.577,00
KIRMIZI EKMEKLİK BUĞDAYLAR	6.039	6,907	19,020	9,412	58.251.500	548.261.735,50
1. SINIF KIRMIZI EKMEKLİK BUĞDAY	2.843	7,110	13,840	9,821	30.026.500	294.894.207,00
Abide	1	8,480	8,480	8,480	16.000	135.680,00
Aglıka	1	8,980	8,980	8,980	6.000	53.880,00
Algeri	1	10,610	10,610	10,610	9.000	95.490,00
Andino	1	8,760	8,760	8,760	5.000	43.800,00
Anica	1	8,820	8,820	8,820	5.000	44.100,00
Axum	64	8,930	13,250	10,070	566.500	5.704.430,50
Bezoztaja-1	2	8,530	9,091	8,810	24.000	211.452,00
Bora	52	7,510	11,100	9,205	451.000	4.151.265,00
Değirmen	4	8,230	11,720	11,072	32.500	359.855,00
Delebrad-2	147	8,270	12,650	9,640	1.504.000	14.499.110,50
Dombra	4	8,200	10,870	9,073	20.000	181.460,00
Dropia	433	7,110	12,670	9,637	4.657.000	44.881.458,50
DT-22	4	8,670	10,560	9,669	17.500	169.215,00
DT-Odrisa	7	8,130	10,490	9,263	44.500	412.188,50
Enola	35	7,530	11,600	8,709	393.000	3.422.637,00
Esperia	491	8,570	13,840	10,373	5.396.000	55.970.244,50
Falado	11	8,410	11,363	9,257	111.000	1.027.483,00
Flamura-85	18	7,510	12,620	10,410	73.000	759.908,00
Gelibolu	286	7,510	11,770	9,541	2.401.000	22.908.057,50
Genesi	10	8,390	11,690	10,049	76.000	763.698,50
Glosa	14	7,600	10,110	8,697	192.000	1.669.830,00
Halis	1	8,680	8,680	8,680	7.000	60.760,00
Hamza	50	7,490	10,910	8,830	587.000	5.183.240,50
Karışık	364	7,510	12,629	9,947	4.048.000	40.263.375,50
Kate A-1	1	11,684	11,684	11,684	11.000	128.524,00
Kobra-59	42	7,980	11,220	9,294	406.500	3.777.922,50
LG Albufera	1	9,840	9,840	9,840	8.500	83.640,00
Lider	24	8,420	11,170	10,415	232.500	2.421.489,00
Lucilla	4	8,930	9,511	9,092	51.000	463.680,00
Maden	182	8,050	13,300	10,032	2.482.000	24.898.827,00
Maja	6	8,840	10,830	10,113	38.000	384.315,00
Masaccio	25	8,150	11,010	9,797	230.500	2.258.187,00
Mihelca	2	8,400	8,410	8,404	25.000	210.100,00
Miranda	8	7,820	10,630	9,108	73.000	664.893,00
Misiia Odeska	3	9,038	10,850	10,251	35.000	358.774,00
Nemere	112	7,500	11,350	9,109	1.197.500	10.908.050,00
Pehlivan	1	8,580	8,580	8,580	4.000	34.320,00
Primus	2	8,830	9,420	9,066	10.000	90.660,00
Rumeli	211	8,520	13,570	10,039	2.256.500	22.653.535,50
Saban	100	7,600	12,020	9,569	1.126.500	10.779.867,00
Starlord	3	7,625	8,510	8,061	27.000	217.635,00
Tragen 103	16	8,565	11,470	9,353	124.500	1.164.497,50
TT-601	17	8,427	11,910	9,520	212.000	2.018.292,00
Viktorija	1	11,000	11,000	11,000	6.000	66.000,00
Yubileynaya-100	78	7,980	11,910	10,053	811.500	8.158.134,00

Yüksel	2	10,970	11,600	11,265	16.000	180.245,00
2. SINIF KIRMIZI EKMEKLİK BUĞDAY	1.658	7,010	19,020	9,148	14.611.000	133.653.994,50
Abide	1	9,020	9,020	9,020	4.000	36.080,00
Aglıka	1	8,700	8,700	8,700	6.000	52.200,00
Albaşak	1	8,470	8,470	8,470	10.000	84.700,00
Anafarta	3	8,280	8,480	8,346	41.500	346.359,00
Andino	3	8,340	10,070	8,712	52.000	453.000,00
Anica	1	7,690	7,690	7,690	10.000	76.900,00
Anita	1	9,090	9,090	9,090	10.000	90.900,00
Aurelia	1	10,500	10,500	10,500	4.000	42.000,00
Axum	43	7,490	11,710	9,064	354.500	3.213.304,50
Bezoztaja-1	3	8,520	11,280	8,906	24.000	213.750,00
Bora	34	7,390	10,310	8,712	324.500	2.827.100,50
Damla	1	10,260	10,260	10,260	9.000	92.340,00
Değirmen	1	8,410	8,410	8,410	5.500	46.255,00
Delebrad-2	78	7,870	11,270	9,291	599.000	5.564.997,00
Dragana	2	11,570	11,580	11,573	11.000	127.303,00
Dropia	178	7,470	12,210	9,139	1.569.500	14.342.852,50
DT-22	3	8,170	9,506	8,616	18.500	159.398,50
DT-Odrisa	5	7,710	8,650	8,128	32.500	264.154,00
Enola	16	7,560	10,540	8,959	160.000	1.433.413,00
Esperia	300	7,410	13,570	9,620	2.717.500	26.142.656,00
Falado	34	7,380	10,710	8,385	301.000	2.523.979,50
Flamura-85	23	8,010	11,015	9,034	175.000	1.580.960,00
Gelibolu	266	7,010	11,710	8,978	2.040.500	18.319.164,00
Genesi	15	7,887	10,410	9,092	125.500	1.141.003,50
Glosa	8	7,500	10,110	8,603	119.000	1.023.723,00
Hamza	57	7,500	11,330	8,554	466.500	3.990.500,00
Karışık	199	7,510	12,049	9,286	1.781.000	16.539.245,00
Klima	3	8,990	9,570	9,195	17.500	160.905,00
Kobra-59	12	8,170	11,007	9,268	87.500	810.988,50
LG Albufera	1	11,500	11,500	11,500	13.500	155.250,00
LG Avenue	6	7,980	8,810	8,409	55.000	462.500,00
Lider	26	8,160	11,570	9,800	219.000	2.146.186,00
Lucilla	1	19,020	19,020	19,020	1.000	19.020,00
Maden	64	7,510	12,410	9,092	597.000	5.427.904,50
Maja	4	8,260	10,370	8,830	27.000	238.400,00
Masaccio	16	7,690	10,510	8,599	131.000	1.126.489,50
May-8059	2	8,120	8,120	8,120	22.000	178.640,00
Mihelca	1	11,290	11,290	11,290	14.000	158.060,00
Misiia Odeska	4	8,430	12,007	11,493	63.000	724.083,00
Nemere	69	7,420	11,490	8,866	702.500	6.228.402,00
Otilia	5	8,807	9,001	8,884	28.000	248.757,50
PC Helina	2	8,130	9,650	8,683	5.500	47.755,00
Pehlivan	4	7,790	8,610	8,195	63.000	516.258,00
Rumeli	64	8,010	11,090	9,180	623.000	5.719.364,00
Saban	49	7,454	11,390	8,753	541.500	4.739.845,50
Starlord	3	8,010	9,821	8,155	39.000	318.047,00
Teb-0693	3	7,460	8,230	7,664	49.000	375.560,00
Tragen 103	5	8,510	11,022	9,601	37.500	360.044,00
TT-601	6	8,190	9,302	8,811	52.000	458.166,00
Viktoria	1	9,990	9,990	9,990	3.500	34.965,00
Yubileynaya-100	29	7,700	11,730	9,172	247.500	2.270.166,00
3. SINIF KIRMIZI EKMEKLİK BUĞDAY	1.002	7,010	12,470	8,794	8.575.500	75.414.837,50
Algeri	1	10,490	10,490	10,490	18.000	188.820,00
Anafarta	2	8,390	8,630	8,518	15.000	127.770,00
Axum	11	8,025	9,007	8,389	120.000	1.006.662,00
Bezoztaja-1	3	8,527	9,070	8,941	49.000	438.100,00

Bora	20	7,140	10,500	8,973	304.500	2.732.429,00
Delebrad-2	43	7,710	11,996	9,074	409.000	3.711.199,50
Dropia	174	7,510	10,530	9,004	1.439.500	12.961.848,50
DT-22	4	8,800	9,770	9,504	32.000	304.138,00
DT-Odrisa	2	8,220	8,410	8,347	12.000	100.160,00
Enola	9	7,503	9,730	8,183	66.000	540.064,50
Esperia	128	7,480	12,470	8,903	830.500	7.394.214,50
Falado	26	7,320	10,516	8,329	265.500	2.211.470,50
Flamura-85	24	7,510	9,980	8,848	162.000	1.433.372,00
Gelibolu	215	7,010	11,490	8,668	1.652.000	14.319.891,50
Genesi	23	7,630	9,740	8,933	176.500	1.576.761,50
Glosa	10	7,450	10,410	8,353	102.000	852.041,50
Hamza	19	7,492	9,806	8,286	163.500	1.354.815,00
Hüseyinbey	2	9,752	10,030	9,835	20.000	196.708,00
Karışik	104	7,510	11,010	8,917	1.193.000	10.637.578,50
Kate A-1	1	7,790	7,790	7,790	25.000	194.750,00
Klima	5	9,820	10,503	10,139	25.000	253.465,00
Kobra-59	4	7,650	10,170	8,664	23.500	203.601,00
LG Avenue	2	7,770	8,405	8,167	8.000	65.335,00
Lider	7	7,390	10,780	8,712	42.500	370.276,00
Maden	16	7,530	10,940	8,353	194.500	1.624.569,00
Maja	5	7,320	9,770	8,691	31.000	269.412,50
Masaccio	12	7,892	10,010	8,831	104.000	918.438,00
May-8059	1	8,010	8,010	8,010	5.000	40.050,00
Miranda	2	7,810	7,930	7,868	17.500	137.695,00
Misiia Odeska	3	8,150	9,960	9,018	37.000	333.656,00
Nemere	21	7,510	10,720	8,473	159.000	1.347.165,00
Otilia	1	9,001	9,001	9,001	6.000	54.006,00
PC Helina	2	7,700	8,020	7,863	47.000	369.580,00
Pehlivan	1	8,292	8,292	8,292	5.000	41.460,00
Rumeli	44	7,510	11,850	8,773	352.000	3.088.047,00
Saban	31	7,360	9,770	8,674	247.000	2.142.488,50
Tragen 103	4	8,000	9,202	8,764	36.000	315.508,00
TT-601	2	9,000	12,180	9,454	21.000	198.540,00
Venka 1	2	7,800	7,830	7,814	21.000	164.100,00
Yubileynaya-100	13	7,990	9,479	8,498	119.000	1.011.221,00
Yüksel	1	8,240	8,240	8,240	3.500	28.840,00
Zirve	2	9,540	9,930	9,662	16.000	154.590,00
DÜŞÜK VASIFLI KIRMIZI EKMEKLİK BUĞDAY	410	7,000	11,810	8,813	3.702.500	32.630.375,50
Abide	1	9,001	9,001	9,001	12.000	108.012,00
Anafarta	1	8,740	8,740	8,740	5.000	43.700,00
Axum	19	7,220	11,630	8,882	219.500	1.949.562,00
Bora	7	8,556	9,201	8,891	66.000	586.792,00
Delebrad-2	34	7,710	9,810	9,054	334.000	3.024.144,00
Dropia	62	7,580	11,210	9,027	591.500	5.339.632,50
Enola	5	8,000	9,710	8,701	29.000	252.317,00
Esperia	47	7,510	11,810	8,874	410.500	3.642.874,50
Falado	12	7,000	9,770	8,583	69.000	592.216,50
Flamura-85	15	7,520	9,950	9,079	114.000	1.035.016,00
Gelibolu	84	7,450	9,900	8,783	605.500	5.318.210,00
Genesi	3	8,010	8,889	8,449	22.500	190.100,00
Glosa	1	10,070	10,070	10,070	4.000	40.280,00
Hamza	6	7,530	9,700	8,493	42.500	360.950,00
Harman22	1	8,010	8,010	8,010	7.000	56.070,00
Hüseyinbey	3	8,456	8,781	8,672	33.000	286.162,00
Karışik	45	7,791	10,950	8,925	455.500	4.065.394,50
Kate A-1	1	9,001	9,001	9,001	15.000	135.015,00

LG Albufera	1	8,230	8,230	8,230	2.500	20.575,00
Lider	1	8,601	8,601	8,601	13.000	111.813,00
Maden	9	7,670	10,010	8,211	132.000	1.083.802,00
Masaccio	6	7,930	9,601	8,831	58.500	516.603,50
Miranda	1	9,088	9,088	9,088	4.000	36.352,00
Nemere	14	7,000	10,700	8,847	135.000	1.194.389,00
Obala NS	1	8,390	8,390	8,390	1.500	12.585,00
Otilia	1	9,000	9,000	9,000	5.000	45.000,00
Pehlivan	2	8,000	8,150	8,039	28.500	229.125,00
Rumeli	9	7,670	9,473	8,221	125.000	1.027.564,00
Saban	8	7,920	9,103	8,583	48.500	416.299,00
Starlord	1	7,520	7,520	7,520	36.000	270.720,00
TT-601	3	7,640	8,868	8,443	26.000	219.530,00
Yubileynaya-100	4	7,560	9,108	8,404	29.500	247.906,00
Yüksel	1	7,847	7,847	7,847	12.000	94.164,00
Zirve	1	7,750	7,750	7,750	10.000	77.500,00
STANDART DIŐI KIRMIZI EKMEKLİK BUĐDAY	126	6,907	11,760	8,734	1.336.000	11.668.321,00
Anita	2	8,467	8,485	8,477	75.000	635.745,00
Axum	2	7,520	8,570	7,776	41.000	318.820,00
Bora	2	8,200	9,270	8,659	21.000	181.830,00
Delebrad-2	14	7,033	11,160	8,902	112.500	1.001.474,50
Dropia	33	7,011	10,040	8,713	403.000	3.511.418,00
Enola	1	7,440	7,440	7,440	2.000	14.880,00
Epifani	2	8,492	8,534	8,513	71.000	604.444,00
Esperia	14	6,907	11,760	8,810	142.500	1.255.435,00
Falado	1	8,010	8,010	8,010	8.500	68.085,00
Gelibolu	9	7,200	9,300	8,601	43.500	374.127,00
Hamza	4	7,001	8,910	7,604	12.500	95.045,50
KarıŐık	19	7,500	10,880	9,017	214.500	1.934.070,00
Maden	12	7,501	9,515	9,129	120.500	1.100.070,50
Miranda	1	7,999	7,999	7,999	4.000	31.996,00
Nemere	1	8,789	8,789	8,789	2.000	17.578,00
Rumeli	4	8,152	9,070	8,429	38.500	324.520,00
Saban	3	8,220	8,320	8,252	18.000	148.540,00
Tragen 103	1	8,856	8,856	8,856	1.500	13.284,00
TT-601	1	8,213	8,213	8,213	4.500	36.958,50
Arpa	55	6,000	8,520	7,044	588.000	4.141.767,00
ARPA	55	6,000	8,520	7,044	588.000	4.141.767,00
1. GRUP ARPA	20	6,800	8,500	7,168	218.500	1.566.151,50
Beyaz Arpa	20	6,800	8,500	7,168	218.500	1.566.151,50
2. GRUP ARPA	33	6,000	8,520	6,979	361.000	2.519.475,50
Beyaz Arpa	33	6,000	8,520	6,979	361.000	2.519.475,50
BAREM DIŐI ARPA	2	6,340	6,790	6,605	8.500	56.140,00
Beyaz Arpa	2	6,340	6,790	6,605	8.500	56.140,00
Ayçıcekler	3.439	13,130	25,010	20,920	21.570.000	451.253.882,00
YAĐLIK AYÇIÇEKLER	3.439	13,130	25,010	20,920	21.570.000	451.253.882,00
TİP 1 AYÇIÇEK	16	22,160	25,010	24,106	65.000	1.566.881,50
Pioneer	16	22,160	25,010	24,106	65.000	1.566.881,50
TİP 2 AYÇIÇEK	80	16,151	24,750	22,624	354.500	8.020.246,00
Limagrain	3	19,600	23,630	22,550	10.500	236.780,00
Pioneer	77	16,151	24,750	22,626	344.000	7.783.466,00
TİP 3 AYÇIÇEK	255	15,701	24,910	21,217	1.455.000	30.870.900,50
Limagrain	5	20,280	23,260	22,079	24.000	529.885,00
Pioneer	250	15,701	24,910	21,203	1.431.000	30.341.015,50
TİP 4 AYÇIÇEK	541	15,203	24,220	21,079	3.335.500	70.309.893,50
Limagrain	29	16,821	23,350	21,157	118.500	2.507.093,50
Pioneer	509	15,203	24,220	21,070	3.201.500	67.454.495,00

Syngenta	2	22,310	22,830	22,599	13.500	305.085,00
Yerli TTAE	1	21,610	21,610	21,610	2.000	43.220,00
TİP 5 AYÇIÇEK	649	15,101	23,920	21,063	3.778.000	79.577.268,50
Limagrain	45	15,491	23,070	21,141	204.500	4.323.359,50
Pioneer	591	15,101	23,920	21,040	3.499.500	73.629.210,00
Syngenta	12	19,620	23,140	22,015	60.500	1.331.884,00
Yerli TTAE	1	21,690	21,690	21,690	13.500	292.815,00
TİP 6 AYÇIÇEK	313	14,001	23,580	20,273	1.601.000	32.457.197,00
Euralis	1	20,990	20,990	20,990	1.500	31.485,00
Limagrain	43	17,650	23,270	20,618	231.000	4.762.827,00
Pioneer	254	14,001	23,580	20,205	1.286.500	25.993.345,00
Syngenta	12	17,050	22,930	20,434	61.000	1.246.460,00
Yerli TTAE	3	19,520	21,380	20,147	21.000	423.080,00
TİP 7 AYÇIÇEK	76	14,465	22,790	18,690	327.000	6.111.654,00
Amazon	1	18,710	18,710	18,710	6.000	112.260,00
Limagrain	16	15,870	21,420	19,579	56.500	1.106.209,50
Pioneer	55	14,465	22,790	18,410	222.000	4.087.064,50
Yerli TTAE	4	18,690	19,730	18,968	42.500	806.120,00
BAREM DIŐI AYÇIÇEK	1.509	13,130	24,990	20,869	10.654.000	222.339.841,00
Limagrain	133	13,130	23,480	20,143	563.000	11.340.387,50
Pioneer	1.350	14,001	24,990	20,925	9.943.500	208.070.877,00
Syngenta	22	16,401	23,600	19,880	129.500	2.574.497,50
Yerli TTAE	4	19,330	20,610	19,671	18.000	354.079,00
Mısırlar	11	6,950	10,180	8,676	62.000	537.918,50
MISIR	11	6,950	10,180	8,676	62.000	537.918,50
BAREM DIŐI MISIR	11	6,950	10,180	8,676	62.000	537.918,50
Sarı Mısır	11	6,950	10,180	8,676	62.000	537.918,50
Kanolalar	212	14,010	19,820	17,952	2.349.000	42.169.747,50
KANOLA	212	14,010	19,820	17,952	2.349.000	42.169.747,50
1. DERECE KANOLA	133	16,400	19,820	18,164	1.555.500	28.254.299,50
Kanola	133	16,400	19,820	18,164	1.555.500	28.254.299,50
2. DERECE KANOLA	16	16,512	17,850	17,471	140.000	2.445.884,00
Kanola	16	16,512	17,850	17,471	140.000	2.445.884,00
BAREM DIŐI KANOLA	63	14,010	19,090	17,551	653.500	11.469.564,00
Kanola	63	14,010	19,090	17,551	653.500	11.469.564,00
Tritikaleler	5	6,910	7,504	7,082	45.000	318.695,00
TRİTİKALE	5	6,910	7,504	7,082	45.000	318.695,00
2. GRUP TRİTİKALE	1	7,504	7,504	7,504	8.500	63.784,00
Tritikale	1	7,504	7,504	7,504	8.500	63.784,00
BAREM DIŐI TRİTİKALE	4	6,910	7,000	6,984	36.500	254.911,00
Tritikale	4	6,910	7,000	6,984	36.500	254.911,00
Yulaflar	3	9,330	9,730	9,542	12.000	114.500,00
YULAF	3	9,330	9,730	9,542	12.000	114.500,00
1. GRUP YULAF	2	9,330	9,730	9,552	9.000	85.970,00
Yulaf	2	9,330	9,730	9,552	9.000	85.970,00
2. GRUP YULAF	1	9,510	9,510	9,510	3.000	28.530,00
Yulaf	1	9,510	9,510	9,510	3.000	28.530,00

Buğday		Miktar	Ort. Fiyat	İşlem Adet	
Ort Protein:	14,08	Borsa Ortalaması	58.258.500	9,412	6.040

Arpa		Miktar	Ort. Fiyat	İşlem Adet
------	--	--------	------------	------------

Borsa Ortalaması

588.000

7,044

55

Ayçiçekler

Miktar

Ort. Fiyat

İşlem Adet

Borsa Ortalaması

21.570.000

20,920

3.439

Ort Yağ:

43,36

Mısırlar

Miktar

Ort. Fiyat

İşlem Adet

Borsa Ortalaması

62.000

8,676

11

Kanolalar

Miktar

Ort. Fiyat

İşlem Adet

Borsa Ortalaması

2.349.000

17,952

212

Ort Yağ:

42,43

Tritikaleler

Miktar

Ort. Fiyat

İşlem Adet

Borsa Ortalaması

45.000

7,082

5

Yulaf lar

Miktar

Ort. Fiyat

İşlem Adet

Borsa Ortalaması

12.000

9,542

3



EDİRNE TİCARET BORSASI

Canlı Hayvan Salon Satış Listesi Raporu

1.01.2024-31.12.2024

Ürün Adı	En Az	En Çok	Ortalama	Onaylanan Adet	Miktar	Tutar	Gelen Ürünler	Satılan	Kalan
Dana	99,40	280,20	204,30	2.600	1.370.488,00	279.995.878,80	2.653	2.646	7
İnek	52,00	212,60	134,91	990	543.723,00	73.354.571,80	1.014	1.007	7
Düve	106,00	294,80	184,84	989	432.322,00	79.911.372,88	1.023	1.009	14
Koyun	59,00	182,00	125,30	920	54.886,00	6.877.379,16	920	920	0
Kuzu	102,00	305,20	216,92	10.816	446.195,00	96.786.372,94	10.816	10.816	0
Keçi	106,40	153,60	123,31	5	240,00	29.595,20	5	5	0
Süt Kuzusu	137,00	307,00	217,50	2.680	104.222,00	22.668.707,36	2.680	2.680	0
Oğlak	104,80	189,20	139,40	18	396,00	55.200,80	18	18	0
Toklu	70,40	251,40	156,66	377	23.872,00	3.739.770,10	377	377	0
Marya	45,00	98,00	75,51	78	3.572,00	269.708,30	78	78	0

63,9083
-16,3750

ETB

Aylık Bülten



**Edirne
Ticaret
Borsası**

May

June

July

August

September

October

39,931 39,931

176 0000 00



Edirne Ticaret Borsası Bülteni

2.01.2025

AYLIK

BültenTarih Aralığı: ARALIK-2024

1

Maddelerin Cins ve Nev'ileri	İşlem Sayısı	Adet	Fiyat(TL)			Miktar	Birim	Tutar (₺)	Satış Şekli
			En Az (₺)	En Çok (₺)	Ort. (₺)				
HUBUBAT GRUBU									
BUĞDAY YUMUŞAK(EKMEKLİK)									
Buğday (Ekm.)	703	0	8.000	14.500	11.683	10.303.755	Kg	120,380,906.75	HMS
Buğday (Ekm.)	214	0	8.032	11.815	9.975	26.502.891	Kg	264,361,228.91	OF.S.
Buğday (Ekm.)	110	0	9.100	14.000	11.968	13.462.976	Kg	161,130,706.26	TS
						50.269.622		545.872.841,92	
ARPA									
Arpa	6	0	8.000	10.200	8.649	74.942	Kg	648,182.00	HMS
Arpa	103	0	8.100	8.600	8.530	802.260	Kg	6,842,922.00	OF.S.
Arpa	12	0	7.500	9.845	8.122	1.808.439	Kg	14,687,788.03	TS
Arpa (fiyat farkı)	20	0	0.100	0.100	0.100	236.040	Kg	23,604.00	OF.S.
						2.921.681		22.202.496,03	
MISIR									
Mısır	3	0	6.950	9.000	7.853	12.004	Kg	94,272.55	HMS
Mısır	13	0	9.020	9.608	9.082	231.218	Kg	2,099,824.06	TS
						243.222		2.194.096,61	
ÇELTİK									
Çeltik	11	0	20.850	45.990	28.824	145.790	Kg	4,202,276.60	HMS
Çeltik	2	0	27.750	28.300	27.951	46.900	Kg	1,310,880.00	KOP.A
Çeltik	2	0	28.305	28.866	28.510	46.900	Kg	1,337,097.60	KOP.S
Çeltik	78	0	21.630	29.520	26.903	853.840	Kg	22,970,623.07	OF.A.
Çeltik	2	0	23.000	24.015	23.192	621.804	Kg	14,420,532.00	TS
						1.715.234		44.241.409,27	
PIRİNÇ									
Pirinç	43	0	50.000	74.260	61.482	119.627	Kg	7,354,967.81	TS
						119.627		7.354.967,81	
BUĞDAY TOHURLUK									
Buğday Tohumluk	2	0	14.000	14.000	14.000	60.000	Kg	840,000.00	HMS
Buğday Tohumluk	597	0	13.860	24.304	16.997	1.019.720	Kg	17,473,203.02	TS
						1.079.720		18.313.203,02	
YULAF									
Yulaf	2	0	7.200	7.300	7.252	32.000	Kg	232,052.00	HMS
Yulaf	1	0	9.500	9.500	9.500	4.471	Kg	42,474.50	TS
						36.471		274.526,50	

Dök. No: 7.5 S1 F05

Rev. No: 00 11.10.2006

Maddelerin Cins ve Nev'ileri	İşlem Sayısı	Adet	Fiyat(TL)			Miktar	Birim	Tutar (₺)	Satış Şekli
			En Az (₺)	En Çok (₺)	Ort. (₺)				
PİRİNÇ (KIRIKLI)									
Pirinç (Kırıklı)	1	0	9.000	9.000	9.000	26.700	Kg	240,300.00	TS
						26.700	240.300,00		
BUĞDAY (KIRIKLI)									
Buğday Kırıklı	9	0	6.436	9.000	7.625	122.090	Kg	930,972.87	TS
						122.090	930.972,87		
BUĞDAY(FİYAT FARKI)									
Buğday Fiyat Farkı	23	0	0.750	1.750	1.140	843.400	Kg	961,645.00	HMS
						843.400	961.645,00		
TRİTİCALE									
Triticale	1	0	8.035	8.035	8.035	41.700	Kg	335,059.50	TS
						41.700	335.059,50		
						642.921.518,53			
HUBUBAT MAMÜLLERİ									
UN MAMÜLLERİ									
Un Tip 1 50 Kg.	208	0	594.059	850.000	776.749	66.940	Cv	51,827,671.65	TS
Un 25 Kg.	15	0	370.000	435.000	397.712	4.465	Cv	1,775,786.14	TS
Un 10 Kg.	27	0	155.000	178.000	162.177	1.063	Cv	172,394.11	TS
Un 2 Kg.	7	0	34.653	35.000	34.799	760	PK	26,447.53	TS
Un 1 Kg.	8	0	17.822	18.000	17.901	1.130	PK	20,227.73	TS
Un 5 kg.	8	0	84.158	85.000	84.343	546	PK	46,051.49	TS
						74.904	53.868.578,65		
BUĞDAY KEPEĞİ									
Buğday Kepeği	1	0	5.215	5.215	5.215	396.450	Kg	2,067,586.66	İTHAL
Buğday Kepeği	29	0	7.200	7.500	7.203	504.640	Kg	3,635,142.00	TS
						901.090	5.702.728,66		
RAZMOL									
Razmol	24	0	5.500	8.500	7.508	75.762	Kg	568,697.81	TS
						75.762	568.697,81		
ÇELTİK KEPEĞİ									
Çeltik Kepeği	1	0	7.500	7.500	7.500	16.400	Kg	123,000.00	TS
						16.400	123.000,00		
BONKALİTE									
Bonkalite	18	0	7.900	10.300	7.996	182.800	Kg	1,461,552.00	TS
						182.800	1.461.552,00		
						61.724.557,12			
YAGLI TOUMLAR									
AYÇİÇEK(YAĞLIK)									
Ayçiçek (Yağlık)	131	0	17.609	24.910	22.817	1.381.927	Kg	31,531,827.94	HMS
Ayçiçek (Yağlık)	1	0	17.543	17.543	17.543	59.420	Kg	1,042,381.77	İTHAL

Maddelerin Cins ve Nev'ileri	İşlem Sayısı	Adet	Fiyat(TL)			Miktar	Birim	Tutar (₺)	Satış Şekli
			En Az (₺)	En Çok (₺)	Ort. (₺)				
Ayçiçek (Yağlık)	4	0	22.196	22.618	22.298	5.125.700	Kg	114,294,676.93	KOP.S
Ayçiçek (Yağlık)	20	0	19.269	21.815	20.097	6.076.313	Kg	122,116,606.55	TBOS
Ayçiçek (Yağlık)	12	0	20.047	24.000	22.786	1.434.607	Kg	32,689,763.26	TS
Soya	1	0	9.100	9.100	9.100	4.590	Kg	41,769.00	TS
						14.082.557	301.717.025,45		
AYÇİÇEK (FİYAT FARKI)									
Ayçiçek (Fiyat Farkı)	68	0	1.000	19.120	11.452	1.080.121	Kg	12,369,664.80	HMS
Ayçiçek (Fiyat Farkı)	2.465	0	1.256	1.619	1.452	17.258.897	Kg	25,060,130.64	TBOA
Ayçiçek (Fiyat Farkı)	2	0	2.205	2.536	2.441	133.160	Kg	325,072.40	TS
						18.472.178	37.754.867,84		
						339.471.893,29			
NEBATI VE HAM YAĞLAR									
RAFİNE YAĞLAR									
Rf.Ayç.Yağ. 18 Lt.	1	0	1,027.561	1,027.561	1,027.561	80	TNK	82,204.88	İHRAÇ
Rf.Ayç.Yağ. 18 Lt.	248	0	724.140	1,227.370	1,085.209	23.064	TNK	25,029,267.97	TS
Rf.Ayç.Yağ. 10 Lt.	14	0	614.460	678.720	631.902	540	TNK	341,226.91	TS
Rf.Ayç.Yağ. 5 Lt.	1	0	290.630	290.630	290.630	3.360	TNK	976,515.46	İHRAÇ
Rf.Ayç.Yağ. 5 Lt.	188	0	268.812	357.100	286.273	226.569	TNK	64,860,543.96	TS
Rf.Ayç.Yağ. 2 Lt.	1	0	116.546	116.546	116.546	3.160	SI	368,285.90	İHRAÇ
Rf.Ayç.Yağ. 2 Lt.	56	0	122.506	143.920	133.320	28.923	SI	3,856,024.46	TS
Rf.Ayç.Yağ. 1 Lt.	49	0	63.464	74.980	66.880	31.208	SI	2,087,195.82	TS
Rf.Ayç.Yağ.(kg)	985	0	47.646	74.258	57.606	10.779.033	Kg	620,933,001.97	KOP.S
Rf.Ayç.Yağ.(kg)	26	0	37.876	85.600	47.090	104.486	Kg	4,920,294.99	TBOS
Rf.Ayç.Yağ.(kg)	2	0	52.450	55.820	53.536	28.473	Kg	1,524,308.28	TS
Rf.Ayç.Yağ.4 Lt.	35	0	222.790	277.370	249.398	19.568	TNK	4,880,218.67	TS
Rf.Ayç.Yağ.4,5 Lt.	32	0	258.310	310.700	281.587	13.600	TNK	3,829,582.08	TS
Rf.Ayç.Yağı F.Farkı (kg)	1	0	4.982	4.982	4.982	108	Kg	538.06	KOP.S
						11.262.172	733.689.209,41		
HAM AYÇİÇEK YAĞI									
Ham Ayçiçek Yağı	3	0	37.250	42.000	40.494	88.720	Kg	3,592,670.00	GTTS
Ham Ayçiçek Yağı	1	0	41.890	41.890	41.890	3.001.160	Kg	125,717,921.64	İTHAL
Ham Ayçiçek Yağı	1	0	62.250	62.250	62.250	268.760	Kg	16,730,310.00	KOP.S
Ham Ayçiçek Yağı	2	0	50.000	51.000	50.687	172.620	Kg	8,749,540.00	TS
Yemeklik Zeytinyağ.(kg)	3	0	347.000	347.000	347.000	600	Kg	208,200.00	TBOS
Yemeklik zeytinyağ 1 Lt.	5	0	247.640	309.140	286.902	120	SI	34,428.29	TS
Yemeklik Zeytinyağ 2 Lt.	11	0	577.680	601.980	586.359	28	SI	16,418.04	TS
Yemeklik Zeytinyağ 5 Lt.	42	0	1,237.317	1,527.077	1,421.795	448	SI	636,964.00	TS
Yemeklik zeytinyağı 18 lt.	1	0	4,500.274	4,500.274	4,500.274	20	TNK	90,005.47	TS

Maddelerin Cins ve Nev'ileri	İşlem Sayısı	Adet	Fiyat(TL)			Miktar	Birim	Tutar (₺)	Satış Şekli
			En Az (₺)	En Çok (₺)	Ort. (₺)				
						3.532.476	155.776.457,44		
RAFİNE MISIR ÖZÜ YAĞLARI									
Mısır Özü Yağı 1.Lt.	16	0	62.150	67.440	66.676	2.280	SI	152,022.28	TS
Mısır Özü Yağı 2.Lt.	17	0	123.580	134.160	131.163	1.896	SI	248,685.24	TS
Mısır Özü Yağı 5.Lt.	26	0	265.000	334.080	290.456	5.504	TNK	1,598,669.46	TS
Mısır Özü yağı 10 lt.	2	0	614.597	666.240	621.975	70	TNK	43,538.21	TS
Mısır Özü Yağı 18 lt.	12	0	1,038.670	1,126.080	1,088.805	614	TNK	668,526.47	TS
Ham Palm Yağı	1	0	43.059	43.059	43.059	200.000	Kg	8,611,824.00	İTHAL
Rafine Mısırozü Yağ (kg)	4	0	39.970	50.600	45.771	1.103.480	Kg	50,507,159.70	TS
Rafine Kanola yağı (kg.)	3	0	51.139	54.000	51.273	983.598	Kg	50,431,947.94	TS
						2.297.442	112.262.373,30		
						1.001.728.040,15			
ÇEŞİTLİ GIDA MADDELERİ									
PEYNİR ÇEŞİTLERİ									
Beyaz Pey.Kg.(çıplak)	515	0	111.910	395.890	193.280	56.866	Kg	10,991,089.96	TS
Beyaz Pey.2,5 Kg.	1	0	544.556	544.556	544.556	5	TNK	2,722.78	TS
Lor	201	0	36.000	118.820	44.197	14.389	Kg	635,966.47	TS
Tereyağ	167	0	248.850	415.880	276.184	1.036	Kg	286,085.68	TS
Kaşer Peyniri	175	0	160.900	390.306	237.792	9.572	Kg	2,276,194.74	TS
						81.869	14.192.059,63		
SÜTLER									
İnek Sütü	39	0	14.600	17.500	16.152	199.922	LT	3,229,080.05	HMS
İnek Sütü	3.415	0	12.200	17.750	15.254	5.881.228	LT	89,711,024.50	KOPA
İnek Sütü	5	0	17.726	17.727	17.727	58.447	LT	1,036,060.75	TS
İnek Sütü(Fiyat Farkı)	1	0	1.108	1.108	1.108	20.252	LT	22,439.22	KOPA
						6.159.849	93.998.604,52		
HAYVANSAL ÜRÜNLER									
Büyükbaş Et (Karkas)	20	0	375.000	375.000	375.000	25.534	Kg	9,575,250.00	HMS
Büyükbaş Et (Karkas)	73	0	265.000	534.650	382.328	91.575	Kg	35,011,774.32	TS
Küçükbaş Et (Karkas)	13	0	520.000	603.720	526.888	15.893	Kg	8,373,852.97	TS
Yumurta	29	0	2.900	4.125	3.653	201.390	Ad	735,595.81	TS
Büyükbaş Sakatat	32	0	13.900	17.900	14.737	644.021	Kg	9,490,962.25	TS
Küçükbaş Sakatat	2	0	136.000	230.000	190.421	10	Ad	1,809.00	TS
Kavurma	22	0	511.877	811.880	714.505	3.057	Kg	2,184,564.59	TS
Sucuk	18	0	511.877	762.380	566.852	1.945	Kg	1,102,564.03	TS
Kavurmalık Karkas Et	4	0	220.000	220.000	220.000	1.216	Kg	267,520.00	HMS
Kavurmalık Karkas Et	2	0	220.000	220.000	220.000	428	Kg	94,160.00	TS
Büyükbaş Et(Kemiksiz)	27	0	385.000	750.000	499.157	9.362	Kg	4,672,893.62	TS
Büyükbaş İşkembe	1	0	69.310	69.310	69.310	18	Kg	1,247.58	TS

Maddelerin Cins ve Nev'ileri	İşlem Sayısı	Adet	Fiyat(TL)			Miktar	Birim	Tutar (₺)	Satış Şekli
			En Az (₺)	En Çok (₺)	Ort. (₺)				
						994.449		71.512.194,17	
HAYVANSAL YAĞLAR									
Gömlük Yağı	2	0	25.000	163.815	37.364	741	Kg	27,686.80	TS
İç Yağlar	1	0	178.220	178.220	178.220	40	Kg	7,128.80	TS
Böbrek Yağı	1	0	12.000	12.000	12.000	495	Kg	5,940.00	TS
						1.276		40.755,60	
								179.743.613,92	
YAŞ VE KURU MEYVALAR									
YAŞ VE KURU MEYVALAR									
Armut	3	0	12.000	17.000	15.782	39.000	Kg	615,500.00	HMS
Armut	3	0	18.686	21.802	20.146	39.000	Kg	785,706.25	İHRAÇ
						78.000		1.401.206,25	
								1.401.206,25	
HAM DERİLER									
HAM DERİLER									
Sığır Derisi	12	0	13.000	24.000	20.683	29.323	Kg	606,485.00	TS
Koyun Derisi	3	0	20.000	20.000	20.000	84	Ad	1,680.00	TS
Kuzu Derisi	4	0	50.000	50.000	50.000	285	Ad	14,250.00	TS
						29.692		622.415,00	
								622.415,00	
ÇEŞİTLİ MADDELER									
SÜPÜRGE TELİ									
Süpürge Teli	1	1	79.900	79.900	79.900	176	Kg	14,062.40	HMS
Süpürge Teli	14	14	69.000	95.900	83.064	2.221	Kg	184,484.40	SS
Standart Dışı Süpürge Teli	1	1	66.000	66.000	66.000	178	Kg	11,748.00	SS
						2.575		210.294,80	
SÜPÜRGE TOHUMU									
Saman	24	0	1.300	3.100	2.202	183.068	Kg	403,225.04	HMS
Saman	1	0	3.150	3.150	3.150	27.100	Kg	85,365.00	TS
						210.168		488.590,04	
SEBZE VE MEYVALAR									
Maydonoz	6	0	7.000	10.000	8.887	15.100	Dmt	134,200.00	HMS
Maydonoz	6	0	10.883	12.762	11.268	15.100	Dmt	170,147.23	İHRAÇ
Lahana	8	0	11.000	12.000	11.142	598	Kg	6,663.00	TS
Havuç	3	0	4.000	5.000	4.557	48.500	Kg	221,000.00	HMS
Havuç	3	0	5.468	7.293	6.475	48.500	Kg	314,036.33	İHRAÇ
Havuç	4	0	15.000	15.000	15.000	100	Kg	1,500.00	TS
Turp	1	0	14.000	14.000	14.000	165	Kg	2,310.00	HMS
Turp	11	0	14.000	16.000	14.875	263	Kg	3,912.00	TS

Maddelerin Cins ve Nev'ileri	İşlem Sayısı	Adet	Fiyat(TL)			Miktar	Birim	Tutar (₺)	Satış Şekli
			En Az (₺)	En Çok (₺)	Ort. (₺)				
Ispanak	1	0	25.000	25.000	25.000	180	Kg	4,500.00	HMS
Ispanak	5	0	28.000	30.000	29.133	180	Kg	5,244.00	TS
Dere Otu	6	0	7.000	10.000	8.432	3.700	Dmt	31,200.00	HMS
Dere Otu	6	0	10.883	12.762	11.172	3.700	Dmt	41,337.44	İHRAÇ
136.086								936.050,00	
1.634.934,84									
CANLI HAYVANLAR									
BÜYÜKBAŞ CANLI HAYVAN									
Dana	146	431	170.000	297.876	214.349	236.510	Kg	50,695,495.77	HMS
Dana	2	200	192.000	192.000	192.000	51.998	Kg	9,983,616.00	İTHAL
Dana	246	246	162.600	270.200	213.490	132.663	Kg	28,322,211.60	SS
Dana	19	218	180.763	237.914	202.374	134.251	Kg	27,168,918.50	TS
İnek	70	103	100.000	170.123	133.205	63.859	Kg	8,506,346.00	HMS
İnek	117	117	52.000	180.000	136.021	66.965	Kg	9,108,652.40	SS
İnek	6	144	105.000	148.333	119.589	74.493	Kg	8,908,535.00	TS
Manda	3	27	151.307	153.846	153.530	8.000	Kg	1,228,240.00	HMS
Manda	1	12	140.015	140.015	140.015	3.650	Kg	511,055.00	TS
Düve	45	66	160.000	215.000	185.427	30.886	Kg	5,727,069.50	HMS
Düve	75	75	110.800	223.800	189.857	32.001	Kg	6,075,620.00	SS
Düve	4	17	182.146	221.738	194.720	9.050	Kg	1,762,217.26	TS
844.326								157.997.977,03	
KÜÇÜKBAŞ CANLI HAYVAN									
Koyun	3	28	125.000	150.000	142.720	1.044	Kg	149,000.00	HMS
Koyun	58	116	95.200	169.400	149.427	7.441	Kg	1,111,886.86	SS
Koyun	3	340	100.000	160.000	124.537	17.370	Kg	2,163,200.00	TS
Kuzu	92	2.428	180.000	285.000	238.250	115.910	Kg	27,615,502.35	HMS
Kuzu	225	1.226	171.400	305.200	267.658	52.737	Kg	14,115,478.88	SS
Kuzu	3	48	183.876	254.643	250.198	1.525	Kg	381,551.29	TS
Keçi	1	3	147.857	147.857	147.857	140	Kg	20,700.00	TS
Süt Kuzusu	1	24	260.000	260.000	260.000	1.536	Kg	399,360.00	HMS
Süt Kuzusu	21	96	226.200	307.000	285.584	3.768	Kg	1,076,079.80	SS
Oğlak	2	8	104.800	120.000	114.434	142	Kg	16,249.60	SS
Toklu	29	41	97.200	251.400	165.825	2.960	Kg	490,843.00	SS
Toklu	1	16	168.000	168.000	168.000	800	Kg	134,400.00	TS
205.373								47.674.251,78	
205.672.228,81									
KÜSPELER VE PRİNA									
KÜSPELER VE PRİNA									

Maddelerin Cins ve Nev'ileri	İşlem Sayısı	Adet	Fiyat(TL)			Miktar	Birim	Tutar (₺)	Satış Şekli
			En Az (₺)	En Çok (₺)	Ort. (₺)				
Küspe (Ayçiçek)	68	0	6.250	9.013	7.289	10.392.260	Kg	75,746,580.40	KOP.S
Küspe (Ayçiçek)	8	0	7.210	10.000	8.689	319.980	Kg	2,780,149.00	TS
Mısır Silajı	14	0	2.100	2.350	2.174	4.807.860	Kg	10,452,128.00	HMS
Mısır Silajı	1	0	2.226	2.226	2.226	4.783.040	Kg	10,648,099.60	TS
Mısır Küspesi (DDGS)	2	0	8.803	9.168	8.983	1.964.050	Kg	17,643,025.45	İTHAL
22.267.190								117.269.982,45	
117.269.982,45									
Genel Toplam:								2.552.190.390,36	

ETB

Yıllık Bülten



Edirne Ticaret Borsası

12:20



Edirne Ticaret Borsası Bülteni

16.01.2025

YILLIK

BültenTarih Aralığı: 2024

1

Maddelerin Cins ve Nev'ileri	İşlem Sayısı	Adet	Fiyat(TL)			Miktar	Birim	Tutar (₺)	Satış Şekli	
			En Az (₺)	En Çok (₺)	Ort. (₺)					
HUBUBAT GRUBU										
BUĞDAY YUMUŞAK(EKMEKLİK)										
Buğday (Ekm.)	2	0	6.400	6.500	6.496	125.960	Kg	818,276.00	E.M.S.	
Buğday (Ekm.)	3	0	7.000	9.050	7.942	39.520	Kg	313,851.00	GTM.S	
Buğday (Ekm.)	3	0	6.501	8.900	7.215	1.150.440	Kg	8,300,387.96	GTTS	
Buğday (Ekm.)	16.535	0	6.000	19.020	9.530	209.709.877	Kg	1,998,545,981.43	HMS	
Buğday (Ekm.)	5	0	10.250	10.250	10.250	94.220	Kg	965,755.00	KOP.A	
Buğday (Ekm.)	6.455	0	8.000	9.750	9.335	88.181.070	Kg	823,160,865.00	OF.A.	
Buğday (Ekm.)	1.254	0	8.030	11.815	9.518	175.103.991	Kg	1,666,717,662.81	OF.S.	
Buğday (Ekm.)	1.458	0	6.000	14.000	9.945	256.435.342	Kg	2,550,168,503.34	TS	
							730.840.420	7.048.991.282,54		
BUĞDAY YEMLİK										
Buğday Yemlik	75	0	5.037	8.000	7.070	605.309	Kg	4,279,573.33	HMS	
Buğday Yemlik	1	0	7.550	7.550	7.550	64.300	Kg	485,465.00	KOP.S	
Buğday Yemlik	1	0	5.469	5.469	5.469	2.350	Kg	12,851.49	TS	
Çayır otu	4	0	5.000	10.000	8.185	196.238	Kg	1,606,190.00	HMS	
							868.197	6.384.079,82		
ARPA										
Arpa	1	0	7.400	7.400	7.400	43.250	Kg	320,050.00	GTTS	
Arpa	468	0	6.000	10.200	6.977	5.829.720	Kg	40,671,640.11	HMS	
Arpa	17	0	5.500	7.250	7.160	152.503	Kg	1,091,901.90	KOP.A	
Arpa	3	0	6.850	7.395	7.290	166.740	Kg	1,215,465.07	KOP.S	
Arpa	56	0	7.250	7.250	7.250	1.000.760	Kg	7,255,510.00	OF.A.	
Arpa	646	0	7.740	8.600	7.949	14.184.880	Kg	112,758,656.20	OF.S.	
Arpa	13	0	5.500	7.000	5.869	78.482	Kg	460,579.50	TBOA	
Arpa	6	0	5.395	7.000	6.455	78.614	Kg	507,448.93	TBOS	
Arpa	87	0	5.300	9.845	7.614	6.443.185	Kg	49,057,760.41	TS	
Arpa (Tohumluk)	1	0	9.700	9.700	9.700	35.090	Kg	340,373.00	HMS	
Arpa (Tohumluk)	3	0	15.250	15.250	15.250	1.150	Kg	17,537.50	KOP.S	
Arpa (Tohumluk)	1	0	16.158	16.158	16.158	27.100	Kg	437,893.18	TS	
Arpa (fiyat farkı)	1	0	1.850	1.850	1.850	20.900	Kg	38,665.00	HMS	
Arpa (fiyat farkı)	1	0	1.350	1.350	1.350	2.825	Kg	3,813.75	KOP.A	

Dök. No: 7.5 S1 F05

Rev. No: 00 11.10.2006

Maddelerin Cins ve Nev'ileri	İşlem Sayısı	Adet	Fiyat(TL)			Miktar	Birim	Tutar (₺)	Satış Şekli
			En Az (₺)	En Çok (₺)	Ort. (₺)				
Arpa (fiyat farkı)	20	0	0.100	0.100	0.100	236.040	Kg	23,604.00	OF.S.
Arpa (fiyat farkı)	8	0	1.400	1.500	1.470	58.900	Kg	86,555.60	TBOA
						28.360.139	214.287.454,15		
MISIR									
Mısır	80	0	4.125	10.200	8.607	973.299	Kg	8,377,583.36	HMS
Mısır	3	0	8.950	9.410	9.219	27.076	Kg	249,619.98	TBOA
Mısır	2	0	8.950	9.325	9.220	27.310	Kg	251,788.15	TBOS
Mısır	30	0	5.982	10.250	8.822	618.348	Kg	5,455,097.38	TS
						1.646.033	14.334.088,87		
ÇELTİK									
Çeltik	58	0	17.000	45.990	25.436	1.373.155	Kg	34,926,952.25	HMS
Çeltik	221	0	21.690	32.749	26.203	2.654.480	Kg	69,550,686.09	KOP.A
Çeltik	25	0	22.848	33.404	27.171	598.020	Kg	16,248,888.96	KOP.S
Çeltik	490	0	17.172	30.240	26.149	4.899.300	Kg	128,106,839.40	OF.A.
Çeltik	11	0	21.000	32.851	22.595	2.898.924	Kg	65,500,490.85	TS
Çeltik Tohumluk	1	0	41.350	41.350	41.350	20.880	Kg	863,388.00	HMS
						12.444.759	315.197.245,55		
PİRİNÇ									
Pirinç	418	0	28.750	74.260	46.651	924.138	Kg	43,112,362.55	TS
						924.138	43.112.362,55		
BUĞDAY TOHMLUK									
Buğday Tohumluk	35	0	10.200	14.800	12.163	1.571.130	Kg	19,109,193.50	HMS
Buğday Tohumluk	6	0	17.393	18.500	17.557	3.100	Kg	54,425.00	KOP.S
Buğday Tohumluk	790	0	13.000	24.304	17.654	2.358.322	Kg	41,771,743.58	TS
						3.932.552	60.935.362,08		
YULAF									
Yulaf	2	0	6.000	6.000	6.000	4.251	Kg	25,506.00	GTTS
Yulaf	2	0	7.200	7.300	7.252	32.000	Kg	232,052.00	HMS
Yulaf	10	0	5.500	10.000	6.846	75.332	Kg	515,747.54	TS
						111.583	773.305,54		
PİRİNÇ (KIRIKLI)									
Pirinç (Kırıklı)	16	0	7.500	13.000	8.357	386.300	Kg	3,228,400.00	TS
						386.300	3.228.400,00		
BUĞDAY (KIRIKLI)									
Buğday Kırıklı	48	0	3.800	9.000	7.497	910.205	Kg	6,824,214.91	TS
						910.205	6.824.214,91		
BUĞDAY(FİYAT FARKI)									
Buğday Fiyat Farkı	127	0	0.250	7.659	1.768	4.994.095	Kg	8,828,534.13	HMS
Buğday Fiyat Farkı	31	0	0.050	4.600	2.751	22.060.260	Kg	60,692,074.84	TS
						27.054.355	69.520.608,97		

Maddelerin Cins ve Nev'ileri	İşlem Sayısı	Adet	Fiyat(TL)			Miktar	Birim	Tutar (₺)	Satış Şekli
			En Az (₺)	En Çok (₺)	Ort. (₺)				
TRİTİCALE									
Triticale	19	0	5.600	9.000	7.420	97.528	Kg	723,629.00	HMS
Triticale	4	0	6.450	6.450	6.450	13.745	Kg	88,655.25	KOP.A
Triticale	19	0	6.500	6.500	6.500	82.037	Kg	533,240.50	TBOA
Triticale	9	0	6.450	6.925	6.508	100.200	Kg	652,148.89	TBOS
Triticale	5	0	5.250	8.035	6.371	166.474	Kg	1,060,607.25	TS
						459.984		3.058.280,89	
								7.786.646.685,87	
HUBUBAT MAMÜLLERİ									
UN MAMÜLLERİ									
Un Tip 1 50 Kg.	2.252	0	475.000	850.000	688.807	522.635	Cv	358,418,346.04	TS
Un 25 Kg.	146	0	282.178	435.000	360.823	41.542	Cv	15,001,172.17	TS
Un 10 Kg.	300	0	107.921	178.000	141.051	14.489	Cv	2,043,683.51	TS
Un 2 Kg.	81	0	23.238	35.000	27.906	6.733	PK	187,888.35	TS
Un 1 Kg.	111	0	11.881	18.000	13.535	320.788	PK	4,341,993.00	TS
Un 5 kg.	89	0	55.446	85.000	68.500	4.441	PK	304,207.92	TS
Un kg.	48	0	12.800	15.600	14.321	1.789.412	Kg	25,626,760.20	TS
						2.700.040		405.924.051,19	
BUĞDAY KEPEĞİ									
Buğday Kepeği	1	0	5.215	5.215	5.215	396.450	Kg	2,067,586.66	İTHAL
Buğday Kepeği	456	0	4.200	8.500	5.994	7.283.185	Kg	43,655,462.03	TS
						7.679.635		45.723.048,69	
RAZMOL									
Razmol	227	0	4.250	9.100	6.600	903.590	Kg	5,963,833.71	TS
						903.590		5.963.833,71	
ÇELTİK KEPEĞİ									
Çeltik Kepeği	21	0	6.400	7.500	7.052	415.020	Kg	2,926,760.00	TS
						415.020		2.926.760,00	
BONKALİTE									
Bonkalite	151	0	5.200	10.300	7.094	1.478.400	Kg	10,487,612.60	TS
						1.478.400		10.487.612,60	
								471.025.306,19	
BAKLİYAT GRUBU									
BAKLİYAT GRUBU									
Bakla	1	0	20.449	20.449	20.449	18	Kg	368.08	HMS
						18		368,08	
								368,08	
YAĞLI TOHURLAR									
AYÇİÇEK(YAĞLIK)									
Ayçiçek (Yağlık)	48	0	10.000	18.000	11.751	583.740	Kg	6,859,640.00	E.M.S.

Maddelerin Cins ve Nev'ileri	İşlem Sayısı	Adet	Fiyat(TL)			Miktar	Birim	Tutar (₺)	Satış Şekli
			En Az (₺)	En Çok (₺)	Ort. (₺)				
Ayçiçek (Yağlık)	2	0	15.800	18.500	17.969	188.640	Kg	3,389,616.00	GTTS
Ayçiçek (Yağlık)	9.670	0	11.602	25.010	19.864	53.526.074	Kg	1,063,251,205.55	HMS
Ayçiçek (Yağlık)	14	0	13.758	17.834	16.181	2.339.000	Kg	37,846,795.06	İTHAL
Ayçiçek (Yağlık)	33	0	18.230	21.460	20.012	89.522	Kg	1,791,552.19	KOP.A
Ayçiçek (Yağlık)	45	0	14.687	22.681	18.823	37.738.612	Kg	710,352,229.87	KOP.S
Ayçiçek (Yağlık)	10.004	0	11.775	22.370	18.437	32.924.720	Kg	607,026,656.99	TBOA
Ayçiçek (Yağlık)	178	0	14.231	21.815	17.138	48.307.562	Kg	827,876,095.18	TBOS
Ayçiçek (Yağlık)	598	0	14.174	24.000	20.760	93.715.940	Kg	1,945,514,168.99	TS
Kanola	4	0	3.191	14.600	4.084	75.240	Kg	307,300.87	GTTS
Kanola	294	0	12.750	19.820	17.739	3.731.235	Kg	66,189,885.58	HMS
Kanola	40	0	8.000	19.740	17.821	5.496.655	Kg	97,953,965.39	TS
Aspir	1	0	10.500	10.500	10.500	1.796	Kg	18,858.00	GTTS
Aspir	1	0	10.000	10.000	10.000	1.178	Kg	11,780.00	TS
Soya	1	0	9.100	9.100	9.100	4.590	Kg	41,769.00	TS
Yer Fistiği(Araşit)	1	0	90.000	90.000	90.000	450	Kg	40,500.00	HMS
Yer Fistiği(Araşit)	14	0	71.570	71.570	71.570	23.239	Kg	1,663,215.23	KOP.A
Kanola (F.Farkı)	1	0	1.985	1.985	1.985	31.620	Kg	62,765.70	TS
278.779.813							5.370.197.999,60		
AYÇİÇEK (FİYAT FARKI)									
Ayçiçek (Fiyat Farkı)	406	0	0.500	19.120	7.295	7.661.490	Kg	55,893,959.81	HMS
Ayçiçek (Fiyat Farkı)	3.794	0	1.256	5.349	2.465	24.640.059	Kg	60,726,932.87	TBOA
Ayçiçek (Fiyat Farkı)	24	0	0.003	8.190	4.253	1.802.280	Kg	7,664,792.00	TS
34.103.829							124.285.684,68		
5.494.483.684,28									
NEBATI VE HAM YAĞLAR									
RAFİNE YAĞLAR									
Rf.Ayç. Yağ. 18 Lt.	15	0	600.295	1,027.561	762.442	3.740	TNK	2,851,531.80	İHRAÇ
Rf.Ayç. Yağ. 18 Lt.	2.703	0	467.540	1,227.370	828.409	276.861	TNK	229,354,248.25	TS
Rf.Ayç. Yağ. 10 Lt.	153	0	278.310	678.720	487.462	5.566	TNK	2,713,211.39	TS
Rf.Ayç. Yağ. 5 Lt.	8	0	190.310	290.630	230.590	18.900	TNK	4,358,155.23	İHRAÇ
Rf.Ayç. Yağ. 5 Lt.	1.615	0	170.770	357.100	237.131	885.980	TNK	210,093,043.71	TS
Rf.Ayç. Yağ. 2 Lt.	20	0	50.184	116.546	87.046	52.552	SI	4,574,432.16	İHRAÇ
Rf.Ayç. Yağ. 2 Lt.	549	0	72.286	143.920	99.577	220.432	SI	21,949,970.47	TS
Rf.Ayç. Yağ. 1 Lt.	17	0	34.552	51.049	43.412	98.800	SI	4,289,058.37	İHRAÇ
Rf.Ayç. Yağ. 1 Lt.	535	0	36.460	74.980	48.884	399.892	SI	19,548,146.84	TS
Rf.Ayç. Yağ.(kg)	6	0	35.023	48.137	39.398	60.002	Kg	2,363,967.86	İHRAÇ
Rf.Ayç. Yağ.(kg)	9	0	42.433	44.959	44.002	947.060	Kg	41,672,256.42	İTHAL
Rf.Ayç. Yağ.(kg)	10.558	0	20.220	74.258	45.995	119.400.791	Kg	5,491,820,372.96	KOP.S

Maddelerin Cins ve Nev'ileri	İşlem Sayısı	Adet	Fiyat(TL)			Miktar	Birim	Tutar (₺)	Satış Şekli
			En Az (₺)	En Çok (₺)	Ort. (₺)				
Rf.Ayç.Yağ.(kg)	462	0	37.876	85.600	48.965	4.035.894	Kg	197,615,767.84	TBOS
Rf.Ayç.Yağ.(kg)	35	0	34.143	55.820	45.764	6.098.756	Kg	279,101,789.33	TS
Rf.Ayç.Yağ.4 Lt.	14	0	137.005	225.989	177.265	46.224	TNK	8,193,888.72	İHRAÇ
Rf.Ayç.Yağ.4 Lt.	318	0	143.712	277.370	189.274	177.051	TNK	33,511,065.09	TS
Rf.Ayç.Yağ.4,5 Lt.	245	0	157.377	310.700	210.035	164.224	TNK	34,492,794.56	TS
Rf.Ayç.Yağı F.Farkı (kg)	77	0	0.033	29.833	10.531	325.471	Kg	3,427,537.04	KOP.S
						133.218.196	6.591.931.238,04		
NEBATİ YAĞLAR									
Margarin Yağ (Kg.)	1	0	43.443	43.443	43.443	1.638	Kg	71,159.95	TS
						1.638	71.159,95		
HAM AYÇİÇEK YAĞI									
Ham Ayçiçek Yağı	3	0	37.250	42.000	40.494	88.720	Kg	3,592,670.00	GTTS
Ham Ayçiçek Yağı	14	0	25.485	41.890	32.296	19.609.770	Kg	633,328,427.53	İTHAL
Ham Ayçiçek Yağı	10	0	32.000	62.250	34.609	6.065.180	Kg	209,907,930.00	KOP.S
Ham Ayçiçek Yağı	41	0	33.970	51.000	35.643	15.673.120	Kg	558,634,595.78	TS
Yemeklik Zeytinyağ.(kg)	69	0	315.000	360.000	344.335	10.193	Kg	3,509,805.00	TBOS
Yemeklik zeytinyağ 1 Lt.	42	0	247.640	343.490	303.241	2.508	SI	760,528.46	TS
Yemeklik Zeytinyağ 2 Lt.	156	0	505.920	675.648	607.199	806	SI	489,402.48	TS
Yemeklik Zeytinyağ 5 Lt.	262	0	1,224.480	1,696.760	1,430.942	2.134	SI	3,053,629.17	TS
Yemeklik zeytinyağı 18 lt.	3	0	4,140.000	4,657.130	4,397.492	32	TNK	140,719.73	TS
						41.452.463	1.413.417.708,15		
RAFİNE MISIR ÖZÜ YAĞLARI									
Mısır Özü Yağı 1.Lt.	4	0	50.287	57.815	52.305	26.400	SI	1,380,873.54	İHRAÇ
Mısır Özü Yağı 1.Lt.	128	0	39.491	67.440	52.440	26.420	SI	1,385,469.48	TS
Mısır Özü Yağı 2.Lt.	5	0	99.962	119.884	105.838	2.880	SI	304,814.88	İHRAÇ
Mısır Özü Yağı 2.Lt.	190	0	77.967	134.160	102.571	24.738	SI	2,537,389.40	TS
Mısır Özü Yağı 5.Lt.	7	0	247.863	301.432	264.983	1.760	TNK	466,370.25	İHRAÇ
Mısır Özü Yağı 5.Lt.	211	0	192.288	334.080	252.858	30.382	TNK	7,682,330.72	TS
Mısır Özü yağı 10 lt.	9	0	392.740	666.240	496.994	311	TNK	154,565.22	TS
Mısır Özü Yağı 18 lt.	156	0	689.153	1,126.080	876.194	8.650	TNK	7,579,075.88	TS
Ham Palm Yağı	3	0	32.764	43.059	35.125	900.000	Kg	31,612,522.00	İTHAL
Rafine Mısırozü Yağ (kg)	42	0	36.000	61.540	41.304	5.652.541	Kg	233,472,746.76	TS
Ham Kanola yağı	4	0	35.300	35.300	35.300	243.580	Kg	8,598,374.00	TS
Rafine Kanola yağı (kg.)	10	0	33.500	62.993	48.219	2.390.034	Kg	115,244,734.71	TS
						9.307.696	410.419.266,84		
						8.415.839.372,98			
ÇEŞİTLİ GIDA MADDELERİ									
PEYNİR ÇEŞİTLERİ									
Beyaz Pey.Kg.(çıplak)	3.642	0	111.910	395.890	187.986	413.384	Kg	77,709,959.62	TS

Maddelerin Cins ve Nev'ileri	İşlem Sayısı	Adet	Fiyat(TL)			Miktar	Birim	Tutar (₺)	Satış Şekli
			En Az (₺)	En Çok (₺)	Ort. (₺)				
Beyaz Pey.2,5 Kg.	1	0	544.556	544.556	544.556	5	TNK	2,722.78	TS
Lor	1.257	0	32.400	118.820	43.337	105.073	Kg	4,553,525.36	TS
Tereyağ	1.129	0	161.843	495.060	264.484	13.740	Kg	3,634,081.08	TS
Kaşer Peyniri	1.804	0	62.546	495.933	255.868	150.726	Kg	38,565,915.66	TS
						682.928	124.466.204,50		
SÜTLER									
İnek Sütü	494	0	12.500	19.000	16.184	2.759.537	LT	44,882,804.00	HMS
İnek Sütü	46.427	0	8.340	19.000	15.159	81.238.312	LT	1,231,645,018.19	KOP.A
İnek Sütü	60	0	13.500	18.759	17.538	786.189	LT	13,788,239.95	TS
Keçi Sütü	6	0	17.000	24.000	22.430	13.281	LT	297,896.00	HMS
İnek Sütü(Fiyat Farkı)	37	0	0.500	11.632	1.449	333.714	LT	483,580.16	KOP.A
						85.131.033	1.291.097.538,30		
ÇEŞİTLİ MADDELER									
Kuru Soğan	16	0	4.000	13.778	7.990	322.851	Kg	2,579,615.16	HMS
Kuru Soğan	14	0	4.875	11.823	7.791	322.100	Kg	2,509,377.46	İHRAÇ
						644.951	5.088.992,62		
HAYVANSAL ÜRÜNLER									
Büyükbaş Et (Karkas)	1	0	340.000	340.000	340.000	641	Kg	217,940.00	GTTS
Büyükbaş Et (Karkas)	20	0	375.000	375.000	375.000	25.534	Kg	9,575,250.00	HMS
Büyükbaş Et (Karkas)	862	7	195.000	534.650	357.838	1.365.454	Kg	488,611,962.98	TS
Küçükbaş Et (Karkas)	139	0	280.000	603.720	476.118	57.413	Kg	27,335,192.07	TS
Yumurta	316	0	1.706	4.125	2.880	3.818.890	Ad	10,999,111.60	TS
Büyükbaş Sakatat	2	0	2,700.000	2,720.000	2,711.832	524	Ad	1,421,000.00	TS
Büyükbaş Sakatat	396	0	9.550	17.900	14.274	3.823.951	Kg	54,582,333.83	TS
Küçükbaş Sakatat	23	0	130.000	235.000	217.682	349	Ad	75,971.00	TS
Köfte	16	0	396.040	564.394	507.765	1.418	Kg	720,018.36	TS
Kavurma	285	0	418.801	871.377	674.531	40.066	Kg	27,026,003.01	TS
Sucuk	214	0	349.013	762.380	499.677	24.040	Kg	12,012,257.00	TS
Ciğer (B.Baş)	13	0	346.530	514.850	427.938	172	Kg	73,797.85	TS
Kavurmalık Karkas Et	119	0	190.000	220.000	214.724	30.766	Kg	6,606,190.00	HMS
Kavurmalık Karkas Et	15	0	190.000	220.000	215.162	3.962	Kg	852,470.00	TS
Büyükbaş Et(Kemiksiz)	272	0	300.000	750.000	467.066	90.653	Kg	42,340,920.63	TS
Küçükbaş Et(Kemiksiz)	4	0	500.000	643.560	596.531	310	Kg	184,984.40	TS
Büyükbaş İşkembe	6	0	69.310	69.310	69.310	148	Kg	10,257.88	TS
Küçükbaş kavurmalık karkas et	11	0	125.000	125.000	125.000	332	Kg	41,500.00	HMS
Dana Kuyruk	1	0	272.280	272.280	272.280	3	Kg	816.84	TS
						9.284.627	682.687.977,45		
HAYVANSAL YAĞLAR									
Gömlek Yağı	29	0	20.000	163.815	38.325	3.316	Kg	127,099.75	TS

Maddelerin Cins ve Nev'ileri	İşlem Sayısı	Adet	Fiyat(TL)			Miktar	Birim	Tutar (₺)	Satış Şekli
			En Az (₺)	En Çok (₺)	Ort. (₺)				
Kuyruk Yağı	1	0	272.279	272.279	272.279	2	Kg	653.47	TS
İç Yağlar	31	0	99.010	178.220	148.818	1.434	Kg	213,360.45	TS
Böbrek Yağı	1	0	12.000	12.000	12.000	495	Kg	5,940.00	TS
5.248							347.053,67		
2.103.687.766,54									
YAŞ VE KURU MEYVALAR									
YAŞ VE KURU MEYVALAR									
Fıstık	3	0	70.000	70.000	70.000	10.084	Kg	705,880.00	HMS
Limon	3	0	12.000	17.000	14.946	50.400	Kg	753,300.00	HMS
Limon	3	0	14.974	21.580	16.333	50.400	Kg	823,201.65	İHRAÇ
Mandalina	5	0	9.000	10.000	9.201	103.100	Kg	948,600.00	HMS
Mandalina	5	0	9.222	10.165	9.582	103.100	Kg	987,889.14	İHRAÇ
Karpuz	18	0	4.000	13.268	6.775	73.697	Kg	499,255.45	HMS
Karpuz	2	0	6.972	7.012	6.989	34.800	Kg	243,205.60	İHRAÇ
Kavun	6	0	4.000	12.247	6.857	12.326	Kg	84,526.45	HMS
Kavun	1	0	7.012	7.012	7.012	6.000	Kg	42,072.00	İHRAÇ
Üzüm	14	0	17.000	75.000	29.549	87.246	Kg	2,578,069.13	HMS
Üzüm	2	0	20.271	20.354	20.313	41.550	Kg	843,994.86	İHRAÇ
Armut	22	0	10.000	22.000	14.890	222.650	Kg	3,315,240.00	HMS
Armut	22	0	14.560	24.310	18.767	224.720	Kg	4,217,323.29	İHRAÇ
Greyfurt	1	0	10.000	10.000	10.000	19.200	Kg	192,000.00	HMS
Greyfurt	1	0	9.837	9.837	9.837	19.200	Kg	188,870.40	İHRAÇ
Ayva	3	0	14.000	16.000	15.440	16.807	Kg	259,492.00	HMS
Ayva	3	0	17.996	20.136	18.608	24.710	Kg	459,790.69	İHRAÇ
1.099.990							17.142.710,66		
17.142.710,66									
HAM DERİLER									
HAM DERİLER									
Sığır Derisi	81	0	10.000	20.000	10.184	2.173	Kg	22,130.00	HMS
Sığır Derisi	138	0	10.000	47.007	23.553	255.915	Kg	6,027,643.87	TS
Koyun Derisi	31	94	5.000	30.000	25.229	2.469	Ad	62,290.00	TS
Kuzu Derisi	43	53	30.000	150.000	106.784	4.702	Ad	502,100.00	TS
265.259							6.614.163,87		
6.614.163,87									
ÇEŞİTLİ MADDELER									
SÜPÜRGE TELİ									
Süpürge Teli	1	1	79.900	79.900	79.900	176	Kg	14,062.40	HMS
Süpürge Teli	178	178	69.000	119.000	92.638	31.229	Kg	2,892,982.75	SS

Maddelerin Cins ve Nev'ileri	İşlem Sayısı	Adet	Fiyat(TL)			Miktar	Birim	Tutar (₺)	Satış Şekli
			En Az (₺)	En Çok (₺)	Ort. (₺)				
Standart Dışı Süpürge Teli	21	21	40.000	93.900	73.406	3.288	Kg	241,359.50	SS
						34.693		3.148.404,65	
SÜPÜRGE TOHUMU									
Saman	1	0	3.000	3.000	3.000	74.250	Kg	222,750.00	GTTS
Saman	206	0	1.150	3.100	1.981	2.808.844	Kg	5,564,054.32	HMS
Saman	16	0	1.150	3.150	2.118	1.406.800	Kg	2,980,092.06	TS
						4.289.894		8.766.896,38	
SEBZE VE MEYVALAR									
Patlıcan	18	0	9.000	25.000	13.000	4.872	Kg	63,334.00	HMS
Patlıcan	73	0	10.000	28.000	15.208	4.872	Kg	74,094.50	TS
Kabak	5	0	8.000	12.500	9.772	1.041	Kg	10,173.00	HMS
Kabak	22	0	10.000	15.000	11.692	1.041	Kg	12,171.00	TS
Taze Fasülye	2	0	22.000	22.000	22.000	293	Kg	6,446.00	HMS
Taze Fasülye	6	0	24.000	25.000	24.594	293	Kg	7,206.00	TS
Maydonoz	35	0	4.000	10.000	6.797	113.468	Dmt	771,278.75	HMS
Maydonoz	31	0	7.394	13.160	10.418	104.400	Dmt	1,087,677.41	İHRAÇ
Dolma Biber	2	0	24.000	25.000	24.533	244	Kg	5,986.00	HMS
Dolma Biber	7	0	25.000	28.000	26.111	244	Kg	6,371.00	TS
Domates	2	0	28.000	30.000	28.948	39.460	Kg	1,142,280.00	HMS
Domates	2	0	31.212	31.880	31.563	39.460	Kg	1,245,497.52	İHRAÇ
Lahana	28	0	6.000	18.000	11.083	173.043	Kg	1,917,802.50	HMS
Lahana	8	0	8.518	12.141	10.337	164.100	Kg	1,696,306.29	İHRAÇ
Lahana	127	0	7.000	12.000	9.003	9.689	Kg	87,227.50	TS
Kara Lahana	15	0	5.000	10.000	6.118	84.830	Kg	519,027.00	HMS
Kara Lahana	13	0	7.010	32.880	9.236	84.500	Kg	780,476.00	İHRAÇ
Kara Lahana	13	0	10.000	12.000	10.471	238	Kg	2,492.00	TS
Yaprak(Sarmalık)	162	0	62.000	78.000	69.833	134.440	Kg	9,388,300.00	HMS
Pırasa	10	0	11.300	25.000	18.374	187.700	Kg	3,448,760.00	HMS
Pırasa	10	0	19.657	22.868	20.977	187.700	Kg	3,937,364.92	İHRAÇ
Kereviz	1	0	7.000	7.000	7.000	900	Kg	6,300.00	HMS
Kereviz	1	0	7.394	7.394	7.394	900	Kg	6,654.60	İHRAÇ
Karnabahar	7	0	3.000	10.000	6.464	23.074	Kg	149,140.00	HMS
Karnabahar	5	0	9.480	15.168	12.704	20.000	Kg	254,079.00	İHRAÇ
Karnabahar	6	0	10.000	13.000	10.247	3.101	Kg	31,776.00	TS
Havuç	66	0	3.000	13.000	5.264	923.000	Kg	4,858,750.00	HMS
Havuç	58	0	5.468	13.224	7.430	907.200	Kg	6,740,868.65	İHRAÇ
Havuç	38	0	6.500	15.000	9.031	9.740	Kg	87,960.00	TS
Sivri Biber	21	0	12.500	65.000	62.487	25.419	Kg	1,588,362.50	HMS

Maddelerin Cins ve Nev'ileri	İşlem Sayısı	Adet	Fiyat(TL)			Miktar	Birim	Tutar (₺)	Satış Şekli
			En Az (₺)	En Çok (₺)	Ort. (₺)				
Sivri Biber	54	0	14.000	40.000	22.398	1.419	Kg	31,783.00	TS
Çarliston Biber	2	0	12.000	12.500	12.365	296	Kg	3,660.00	HMS
Çarliston Biber	9	0	13.000	15.000	14.299	296	Kg	4,232.50	TS
Marul	3	0	7.000	15.309	9.629	3.632	Ad	34,971.69	HMS
Marul	1	0	10.959	10.959	10.959	1.900	Ad	20,822.10	İHRAÇ
Turp	6	0	7.000	14.000	8.925	935	Kg	8,345.00	HMS
Turp	34	0	9.000	16.000	10.452	1.073	Kg	11,215.50	TS
Bezelye	5	0	18.000	19.000	18.257	1.432	Kg	26,144.00	HMS
Bezelye	13	0	19.000	23.000	20.596	1.432	Kg	29,494.00	TS
İspanak	8	0	8.500	25.000	14.286	1.238	Kg	17,686.00	HMS
İspanak	36	0	10.000	30.000	16.654	1.338	Kg	22,283.00	TS
Mantar	13	0	71.443	81.649	73.689	184	Kg	13,558.84	HMS
Dere Otu	25	0	4.000	10.000	7.248	46.300	Dmt	335,600.00	HMS
Dere Otu	25	0	7.394	32.910	11.220	45.300	Dmt	508,250.66	İHRAÇ
Bal Kabağı	1	0	9.000	9.000	9.000	150	Kg	1,350.00	HMS
Bal Kabağı	9	0	10.000	14.000	11.143	210	Kg	2,340.00	TS
3.356.397								41.005.898,43	
52.921.199,46									
CANLI HAYVANLAR									
BÜYÜKBAŞ CANLI HAYVAN									
Dana	4	9	195.275	259.167	207.813	6.548	Kg	1,360,756.00	GTM.S
Dana	1.436	4.051	120.000	297.876	199.118	2.115.723	Kg	421,277,243.48	HMS
Dana	3	459	192.000	192.000	192.000	110.424	Kg	21,201,408.00	İTHAL
Dana	2.599	2.599	99.400	280.200	204.305	1.370.120	Kg	279,922,278.80	SS
Dana	1	12	217.731	217.731	217.731	8.240		1,794,099.98	TS
Dana	210	2.448	104.767	262.085	196.070	1.455.985	Kg	285,475,107.57	TS
İnek	4	9	73.333	246.154	237.697	3.820	Kg	908,000.00	GTM.S
İnek	450	783	66.667	200.000	127.820	472.343	Kg	60,374,744.32	HMS
İnek	989	989	52.000	212.600	134.924	543.263	Kg	73,299,371.80	SS
İnek	87	1.288	97.463	200.057	128.571	667.862	Kg	85,867,355.99	TS
Manda	16	80	91.699	176.481	126.927	40.799	Kg	5,178,486.28	HMS
Manda	2	27	140.015	144.084	142.663	10.450	Kg	1,490,825.30	TS
Malak	2	12	121.154	125.000	123.000	5.000	Kg	615,000.00	HMS
Düve	5	9	122.850	263.529	225.457	3.760	Kg	847,720.00	GTM.S
Düve	443	707	124.150	230.000	175.925	334.356	Kg	58,821,376.08	HMS
Düve	989	989	106.000	294.800	184.842	432.322	Kg	79,911,372.88	SS
Düve	34	252	141.443	231.023	186.466	113.527	Kg	21,168,948.40	TS
7.694.541								1.399.514.094,88	

Maddelerin Cins ve Nev'ileri	İşlem Sayısı	Adet	Fiyat(TL)			Miktar	Birim	Tutar (₺)	Satış Şekli
			En Az (₺)	En Çok (₺)	Ort. (₺)				
KÜÇÜKBAŞ CANLI HAYVAN									
Koyun	16	99	70.000	150.000	115.193	5.239	Kg	603,495.00	HMS
Koyun	388	918	59.000	182.000	125.424	54.827	Kg	6,876,606.76	SS
Koyun	9	658	86.259	160.000	121.109	35.332	Kg	4,279,036.00	TS
Kuzu	3	96	197.500	222.750	210.704	4.713	Kg	992,961.80	GTM.S
Kuzu	1	30	208.746	208.746	208.746	1.800	Kg	375,742.57	GTTS
Kuzu	438	1.515	120.000	285.000	212.419	525.032	Kg	111,526,627.06	HMS
Kuzu	1.988	0.801	102.000	305.200	216.949	445.711	Kg	96,696,337.94	SS
Kuzu	33	1.142	150.000	288.779	207.658	45.729	Kg	9,495,982.55	TS
Keçi	2	5	106.400	153.600	123.313	240	Kg	29,595.20	SS
Keçi	1	3	147.857	147.857	147.857	140	Kg	20,700.00	TS
Süt Kuzusu	48	1.403	160.000	260.000	214.074	59.904	Kg	12,823,861.00	HMS
Süt Kuzusu	488	2.681	137.000	307.000	217.506	104.250	Kg	22,675,007.36	SS
Süt Kuzusu	2	31	217.860	235.926	229.391	1.269	Kg	291,097.74	TS
Oğlak	5	18	104.800	189.200	139.396	396	Kg	55,200.80	SS
Oğlak	1	2	160.784	160.784	160.784	51	Kg	8,200.00	TS
Toklu	19	634	100.000	200.000	132.321	31.482	Kg	4,165,715.00	HMS
Toklu	218	375	70.400	251.400	156.623	23.718	Kg	3,714,793.10	SS
Toklu	37	198	107.023	257.971	181.471	11.166	Kg	2,026,310.13	TS
Marya	36	81	45.000	98.000	75.519	3.697	Kg	279,192.70	SS
Marya	5	54	55.556	102.353	90.492	2.458	Kg	222,428.72	TS
1.357.153								277.158.891,43	
								1.676.672.986,31	
KÜSPELER VE PRİNA									
KÜSPELER VE PRİNA									
Küspe (Ayçiçek)	676	0	6.000	9.013	7.355	89.386.140	Kg	657,430,771.98	KOP.S
Küspe (Ayçiçek)	13	0	6.450	10.000	8.295	1.236.960	Kg	10,260,476.00	TS
Mısır Silajı	61	0	2.000	3.010	2.445	14.053.337	Kg	34,361,642.26	HMS
Mısır Silajı	8	0	2.226	3.035	2.588	11.235.970	Kg	29,078,770.30	TS
Mısır Küspesi (DDGS)	6	0	8.803	10.177	9.267	6.018.200	Kg	55,770,474.86	İTHAL
121.930.607								786.902.135,40	
								786.902.135,40	
ORMAN MAHSULLERİ									
ORMAN MAHSÜLLERİ									
Kavak	12	0	3,100.000	5,000.000	3,544.042	1.297	M3	4,594,850.00	HMS
Kavak	6	0	1,600.000	1,600.000	1,600.000	68	M3	109,024.00	TS
Kavak Tahtası	3	0	6,904.191	3,686.430	8,661.044	107	M3	925,562.41	İHRAÇ
Kavak Tahtası	9	0	5,400.000	3,370.370	6,842.039	228	M3	1,559,492.15	TS

Maddelerin Cins ve Nev'ileri	İşlem Sayısı	Adet	Fiyat(TL)			Miktar	Birim	Tutar (₺)	Satış Şekli
			En Az (₺)	En Çok (₺)	Ort. (₺)				
Kavak(Odun)	8	0	1,500.000	1,638.171	1,510.621	83	Kg	125,019.03	TS
1.782							7.313.947,59		
1.782							7.313.947,59		
Genel Toplam:							26.819.250.327,23		



Edirne Ticaret Borsası

**Umurbey Mahallesi
Büyükdöllük Yolu Üzeri Sokak No:7
Merkez / EDİRNE**

Telefon: +902842268500 • Faks: +902842268501

E-Posta: etb@etb.org.tr • KEP: etb@hs03.kep.tr